

**VISO**

**Bathroom Furniture**




# VISO

Bathroom Furniture

# Naturally with you

En VISO pensamos en ti. En tus mañanas lentas y en las que van demasiado rápido, en los gestos pequeños que sostienen tus días y en ese instante en el que el agua y la luz parecen entenderte mejor que nadie. Creamos espacios que acompañan tu manera de vivir, muebles que escuchan, materiales que permanecen y una calma que nace, simplemente, de estar en casa. Seguimos creyendo en lo que nos inspira: el diseño honesto, el bienestar diario y la armonía que nace de las cosas bien hechas.

*At VISO, we think about you. We think about your slow mornings and those that go by too quickly, the small gestures that make up your days, and those moments when water and light seem to understand you better than anyone else. We create spaces that complement your lifestyle, furniture that listens, materials that last, and a sense of calm that comes simply from being at home. We continue to believe in what inspires us: honest design, everyday well-being, and the harmony that comes from things done well.*





# Naturally sensitive

Hay instantes en los que el mundo queda lejos. El agua recorre tu piel y el tiempo aprende a detenerse, como si el baño fuera un refugio secreto donde vuelves a escucharte. Aquí, cada gesto te devuelve algo que habías perdido: claridad, serenidad, una presencia más tuya. Porque cuidar el cuerpo también es cuidar lo que te sostiene por dentro, y en esta intimidad cotidiana se restaura la fuerza de vivir.

*There are moments when the world seems far away. Water runs over your skin and time learns to stand still, as if the bathroom were a secret refuge where you can hear yourself again. Here, every gesture brings back something you had lost: clarity, serenity, a greater sense of self. Because caring for your body also means caring for what sustains you inside, and in this daily intimacy, the strength to live is restored.*

# Naturally VISO

Y para que ese bienestar sea real, trabajamos cada día en el desarrollo de nuevos diseños que se adapten a todos los estilos de baño y mantengan una excelente relación calidad-precio. Aportamos flexibilidad y soluciones ágiles gracias a nuestro equipo de producto, nuestras líneas de fabricación automatizadas y el control exhaustivo de cada proceso. Así garantizamos la máxima calidad y durabilidad, avaladas por auditorías internas y externas que aseguran que cada pieza VISO acompañe tu vida durante mucho tiempo.

*And to ensure that this well-being is real, we work every day to develop new designs that adapt to all bathroom styles and provide excellent value for money. We offer flexibility and agile solutions thanks to our product team, our automated production lines and the exhaustive control of each process. This is how we guarantee maximum quality and durability, backed by internal and external audits that ensure that every VISO piece will accompany you throughout your life.*



# Índice / Contents



Onda  
14—27



Bari-Duo  
28—37



Kyoto  
38—51



Verso  
136—149



Arco  
150—159



Icon  
160—171



Indico  
52—63



Delta  
64—77



Nomad  
78—91



Nido  
172—179



Basic  
180—189



+VISO  
190—213



Granada  
92—105



Box  
106—123



Aqua  
124—135



# Onda

Onda nace donde la luz se curva. Suaviza los contornos, invita al tiempo lento y transforma el espacio en una orilla íntima donde todo descansa.

*Onda is born where light curves. It softens contours, invites time to slow down and transforms space into an intimate shore where everything rests.*



64055	Onda 120 2C 1S Costa	535
61421	Lavabo Vika 120 1S S/G	288
62516	Espejo Riga 80cm	215
62357	Estante Basic 50 Costa	52
62361	Estante Basic 90 Costa	60



64026 Onda 120 2C 2S Ceniza 559  
 62161 Tapa Compatech 120 Ceniza 199  
 87434 Lavabo Colors B-ada 2x187  
 62534 Espejo Vento 50x80cm Negro 2x219





64035	Onda 80 2C Reda	455
61167	Lavabo Malmo 80cm	113
62527	Espejo Nube 70cm Blanco	209
64039	Columna Onda 2P Reda	410



# Onda



2 Cajones / 2 Drawers  
Quarzo 60/80/100/120 cm



2 Cajones / 2 Drawers  
Ceniza 60/80/100/120 cm



Columna / Tall unit  
Costa 145 x 35 cm



Columna / Tall unit  
Valenti 145 x 35 cm

64059	Onda 80 2C Valenti	419
62230	Tapa Compatech 80 Valenti	135
70311	Lavabo Assen	225
62538	Espejo Eclis 90cm	235



57,5

MB/VAN  
Prof/Depth 45

	B-Ada	Cotton	Musgo	Avio	Quarzo	Ceniza	Oliva	Reda	Navy	Black	P. Costa	Valenti	P.	
<b>60 2C</b>	63992	63998	64004	64010	64016	64022	64028	64034	64040	64046	<b>419</b>	64052	64058	<b>409</b>
<b>80 2C</b>	63993	63999	64005	64011	64017	64023	64029	64035	64041	64047	<b>455</b>	64053	64059	<b>419</b>
<b>100 2C</b>	63994	64000	64006	64012	64018	64024	64030	64036	64042	64048	<b>499</b>	64054	64060	<b>465</b>
<b>120 2C 1s</b>	63995	64001	64007	64013	64019	64025	64031	64037	64043	64049	<b>559</b>	64055	64061	<b>535</b>
<b>120 2C 2s</b>	63996	64002	64008	64014	64020	64026	64032	64038	64044	64050	<b>559</b>	64056	64062	<b>535</b>

145

COL/TALL UNIT  
Prof/Depth 27

	B-Ada	Cotton	Musgo	Avio	Quarzo	Ceniza	Oliva	Reda	Navy	Black	P. Costa	Valenti	P.	
<b>35 2P</b>	63997	64003	64009	64015	64021	64027	64033	64039	64045	64051	<b>410</b>	64057	64063	<b>389</b>

Reversible / Reversible  
Interior 3 baldas / 3 shelves

Lacado Mate  
Matt lacquered

Laminado 3D  
3D laminated

B-Ada Cotton Musgo Avio Quarzo Ceniza Oliva Reda Navy Black Costa Valenti

Cajón metálico  
Iron metallic drawer

Organizador integrado  
Integrated organiser

Extracción total  
Full-extraction drawer

Soft close  
Soft-close

Lacado antibacterias  
Antibacterial lacquer

## Tapas / Tops

12

MDF Compatech  
MDF Compatech

Fibra media densidad  
hidrófuga  
Medium density  
fibreboard waterproof

COMPATECH  
Prof/Depth 46

	B-Ada	Cotton	Musgo	Avio	Quarzo	Ceniza	Oliva	Reda	Navy	Black	Costa	Valenti	P.
<b>60</b>	62116	62124	62132	62140	62148	62156	62164	62172	62180	62188	62212	62228	<b>109</b>
<b>80</b>	62118	62126	62134	62142	62150	62158	62166	62174	62182	62190	62214	62230	<b>135</b>
<b>100</b>	62120	62128	62136	62144	62152	62160	62168	62176	62184	62192	62216	62232	<b>175</b>
<b>120</b>	62121	62129	62137	62145	62153	62161	62169	62177	62185	62193	62217	62233	<b>199</b>
<b>A medida</b> Max 2m	62123	62131	62139	62147	62155	62163	62171	62179	62187	62195	62219	62235	<b>2,1 cm/lineal</b>

Pure  
Pure

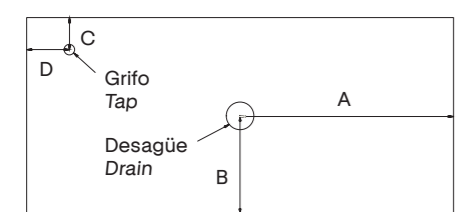
HPL laminado  
HPL laminate

PURE  
Prof/Depth 46

	Opal	Eclipse	Travertino	P.
<b>60</b>	62084	62108	62092	<b>259</b>
<b>80</b>	62086	62110	62094	<b>339</b>

PURE  
Prof/Depth 46

	Opal	Eclipse	Travertino	P.
<b>100</b>	62088	62112	62096	<b>419</b>
<b>120</b>	62089	62113	62097	<b>495</b>
<b>A medida</b> Max 2m	62091	62115	62099	<b>915</b>



Indique las dimensiones y el diámetro del desagüe y del grifo en milímetros.

La empresa no es responsable de la definición incorrecta de las medidas: no se aceptan devoluciones por este motivo.

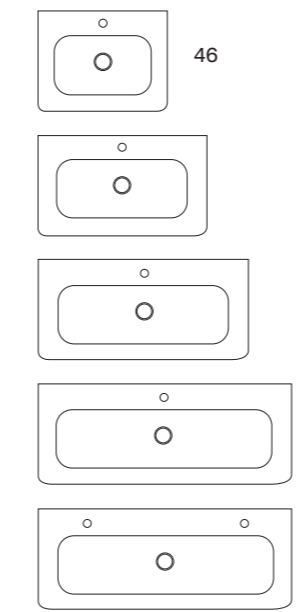
**Realización de taladros P. 29**

Kindly provide the dimensions for the holes to be drilled (tap and drain) as per the drawing.

The company shall not accept returns in case of receiving wrong dimensions.

**Drill holes P. 29**

## Lavabos Washbasins



MALMO

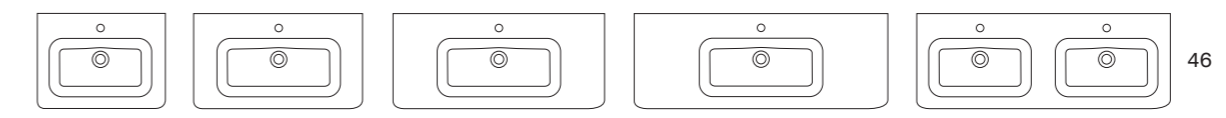
	P.
<b>60</b>	61166
<b>80</b>	61167
<b>100</b>	61168
<b>120 1s. 1g.</b>	61169
<b>120 1s. 2g.</b>	61170

MALMO MATCH

	B-Ada	Cotton	Musgo	Avio	Quarzo	Ceniza	Oliva	Reda	Navy	Black	P.
<b>60 cm</b>	65217	65222	65227	65232	65237	65242	65247	65252	65257	65262	<b>149</b>
<b>80 cm</b>	65218	65223	65228	65233	65238	65243	65248	65253	65258	65263	<b>179</b>
<b>100 cm</b>	65219	65224	65229	65234	65239	65244	65249	65254	65259	65264	<b>249</b>
<b>120 1s 1 grifo</b>	65220	65225	65230	65235	65240	65245	65250	65255	65260	65265	<b>299</b>
<b>120 1s 2 grifos</b>	65221	65226	65231	65236	65241	65246	65251	65256	65261	65266	<b>299</b>

15,5 cm  
Profundidad de seno  
Bowl's depth

1,7 cm  
Espesor lavabo  
Basin's thickness



14,3 cm  
Profundidad de seno  
Bowl's depth

1,5 cm  
Espesor lavabo  
Basin's thickness

48/58 cm  
Ancho poza  
Bowl's width

VIKA

	C/Agujero	S/Agujero	P.
<b>60</b>	61409	61418	<b>198</b>
<b>80</b>	61410	61419	<b>229</b>
<b>100</b>	61411	61420	<b>259</b>
<b>120 1s.</b>	61412	61421	<b>288</b>
<b>120 2s.</b>	61413	61422	<b>358</b>

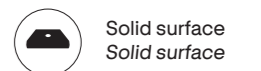
## Lavabo sobreponer Vessel basins



IRIA	P.	ESSENCE	P.	GARBO	P.	GARBO NEGRO	P.
48x37x13	80847	48x34x13	80848	40Øx16	80354	40Øx16	81722
	<b>131</b>		<b>145</b>		<b>114</b>		<b>114</b>

COLORS

	B-Ada	Cotton	Musgo	Avio	Quarzo	Ceniza	Oliva	Reda	Navy	Black	P.	B-Brillo	P.
<b>37Øx12</b>	87434	88012	87429	87424	72208	87439	61737	60241	87345	88461	<b>187</b>	70310	<b>112</b>



ASSEN	P.	ARTIC	P.	QUADRO	P.
40Øx14	70311	48x32x12,5	70313	48x32x12,9	70312
	<b>225</b>		<b>232</b>		<b>245</b>

# Cajón Play

Granada  
Box  
Aqua  
Verso  
Nido



Organizador integrado

Base de 16mm, mayor  
resistencia a la humedad

Costados 12mm, estabilidad  
y capacidad de almacenaje

# Cajón Iron

Onda  
Bari-Duo  
Kyoto  
Indico  
Delta  
Nomad  
Arco  
Icon

Organizador integrado

Base de 16mm, mayor  
resistencia a la humedad

Costados metálicos de  
13mm, mayor estabilidad y  
capacidad de almacenaje



# Bari-Duo

Dos volúmenes dialogan sin prisa. Duo encuentra armonía en cada unión sutil, traza un ritmo sereno y convierte el espacio diario en gesto compartido.

*Two volumes converse unhurriedly. Duo finds harmony in every subtle union, traces a serene rhythm and transforms everyday space into a shared gesture.*



64144 Bari-Duo 120 2C Valenti 698  
 76685 Lavabo Hasvik 120 2S S/G 358  
 80565 Espejo Sevilla a medida 55x100 2x56  
 64147 Columna Duo 2P Valenti 309





# Bari-Duo



1 Cajón / 1 Drawer  
Cotton 60/80/100 cm



Columna / Tall unit  
Valenti 140 cm



2 Cajones / 2 Drawers  
Musgo 120 cm

64121 Bari-Duo 80 2C Navy 415  
62094 Tapa Pure 80 Travertino 339  
88012 Lavabo Colors Cotton 187  
64126 Columna Duo 2P Navy 365  
62530 Espejo Nube 60 Dorado 185



49		MB/VAN Prof/Depth 45													P.	
		<b>60</b> 1C	64064	64071	64078	64085	64092	64099	64106	64113	64120	64127	<b>375</b>	64134	64141	<b>349</b>
		<b>80</b> 1C	64065	64072	64079	64086	64093	64100	64107	64114	64121	64128	<b>415</b>	64135	64142	<b>385</b>
		<b>100</b> 1C	64066	64073	64080	64087	64094	64101	64108	64115	64122	64129	<b>449</b>	64136	64143	<b>425</b>

49		MB/VAN Prof/Depth 45													P.	
		<b>120</b> 2C 2s.	64067	64074	64081	64088	64095	64102	64109	64116	64123	64130	<b>749</b>	64137	64144	<b>698</b>
		<b>120</b> 2C 1s. der/r	64068	64075	64082	64089	64096	64103	64110	64117	64124	64131	<b>749</b>	64138	64145	<b>698</b>
		<b>120</b> 2C 1s. izq/l	64069	64076	64083	64090	64097	64104	64111	64118	64125	64132	<b>749</b>	64139	64146	<b>698</b>

140		COL/TALL UNIT Prof/Depth 27													P.	
		<b>35</b> 2P	64070	64077	64084	64091	64098	64105	64112	64119	64126	64133	<b>365</b>	64140	64147	<b>309</b>
		Reversible / Reversible Interior 3 baldas / 3 shelves														

Lacado Mate Antibacterias / Antibacterial Matt lacquered

Laminado 3D / 3D laminated



Cajón metálico Iron / Iron metallic drawer

Organizador integrado / Integrated organiser

Extracción total / Full-extraction drawer

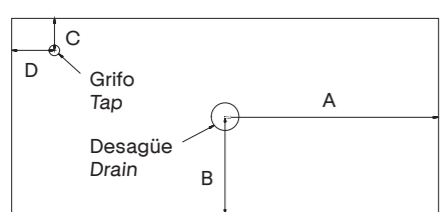
Soft close / Soft-close

Cajón interior / Inner drawer

### Tapas / Tops

MDF Compatech MDF Compatech	12		COMPATECH Prof/Depth 46													P.
			<b>60</b>	62116	62124	62132	62140	62148	62156	62164	62172	62180	62188	62212	62228	<b>109</b>
			<b>80</b>	62118	62126	62134	62142	62150	62158	62166	62174	62182	62190	62214	62230	<b>135</b>
Fibra media densidad hidrófuga Medium density fibreboard waterproof	12		<b>100</b>	62120	62128	62136	62144	62152	62160	62168	62176	62184	62192	62216	62232	<b>175</b>
			<b>120</b>	62121	62129	62137	62145	62153	62161	62169	62177	62185	62193	62217	62233	<b>199</b>
			<b>A medida</b> Max 2m	62123	62131	62139	62147	62155	62163	62171	62179	62187	62195	62219	62235	<b>2,1 cm/lineal</b>

Pure Pure	12		PURE Prof/Depth 46				P.
			<b>60</b>	62084	62108	62092	<b>259</b>
			<b>80</b>	62086	62110	62094	<b>339</b>
HPL laminado HPL laminate	12		PURE Prof/Depth 46				P.
			<b>100</b>	62088	62112	62096	<b>419</b>
			<b>120</b>	62089	62113	62097	<b>495</b>
		<b>A medida</b> Max 2m	62091	62115	62099	<b>915</b>	



Indique las dimensiones y el diámetro del desagüe y del grifo en milímetros.

La empresa no es responsable de la definición incorrecta de las medidas: no se aceptan devoluciones por este motivo.

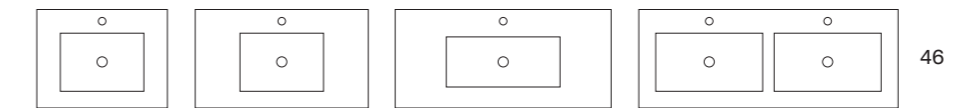
**Realización de taladros P. 29**

Kindly provide the dimensions for the holes to be drilled (tap and drain) as per the drawing.

The company shall not accept returns in case of receiving wrong dimensions.

**Drill holes P. 29**

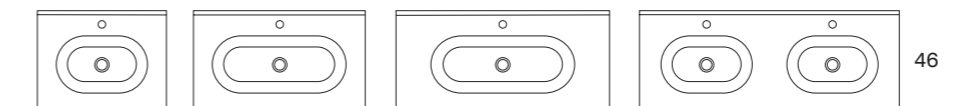
### Lavabos Washbasins



17 cm Profundidad de seno / Bowl's depth

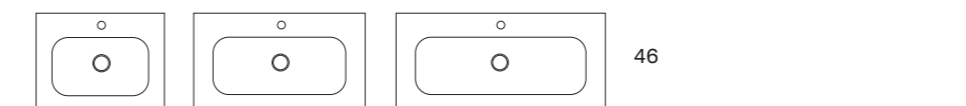
1,8 cm Espesor lavabo / Basin's thickness

46 cm Ancho poza / Bowl's width



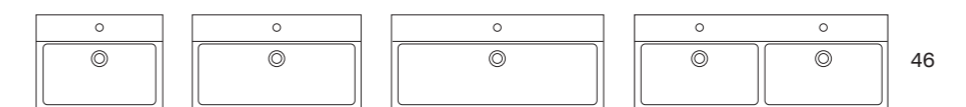
17,4 cm Profundidad de seno / Bowl's depth

1,6 cm Espesor lavabo / Basin's thickness



15,5 cm Profundidad de seno / Bowl's depth

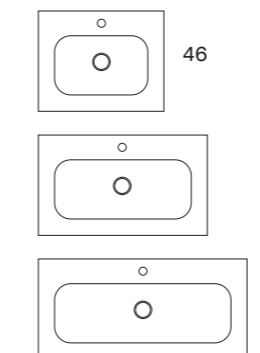
1,7 cm Espesor lavabo / Basin's thickness



14,6 cm Profundidad de seno / Bowl's depth

12 cm Espesor lavabo / Basin's thickness

Elementos de fijación incluidos / Fixings included



15,5 cm Profundidad de seno / Bowl's depth

1,7 cm Espesor lavabo / Basin's thickness

IDEA MATCH											P.
	<b>60</b>	61739	61744	61749	61754	61759	61764	61769	61774	61779	61784
<b>80</b>	61740	61745	61750	61755	61760	61765	61770	61775	61780	61785	<b>179</b>
<b>100</b>	61741	61746	61751	61756	61761	61766	61771	61776	61781	61786	<b>249</b>
IDEA MATCH SG*											
<b>60</b>	65155	65159	65163	65167	65171	65175	65179	65183	65187	65191	<b>149</b>
<b>80</b>	65156	65160	65164	65168	65172	65176	65180	65184	65188	65192	<b>179</b>
<b>100</b>	65157	65161	65165	65169	65173	65177	65181	65185	65189	65193	<b>249</b>

\*sin grifo / no tap-hole

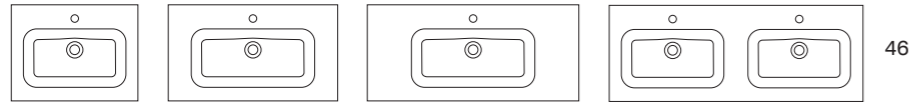
FLAT		P.
<b>60</b>	80021	<b>82</b>
<b>80</b>	80022	<b>104</b>
<b>100</b>	80077	<b>139</b>
<b>120</b> 2s.	80047	<b>261</b>

ADA		P.
<b>60</b>	83804	<b>91</b>
<b>80</b>	83805	<b>113</b>
<b>100</b>	83806	<b>163</b>
<b>120</b> 2s.	83808	<b>276</b>

IDEA	C/Agujero	S/Agujero	P.
<b>60</b>	76697	60899	<b>91</b>
<b>80</b>	76698	60900	<b>113</b>
<b>100</b>	76699	60901	<b>163</b>

LILA		P.
<b>60</b>	73517	<b>159</b>
<b>80</b>	73518	<b>185</b>
<b>100</b>	73519	<b>219</b>
<b>120</b> 2s.	73521	<b>325</b>

## Lavabos Washbasins



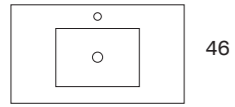
14,3 cm  
Profundidad de seno  
Bowl's depth

1,5 cm  
Espesor lavabo  
Basin's thickness

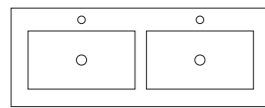
48/58 cm  
Ancho poza  
Bowl's width

46

HASVIK	C/Agujero	S/Agujero	P.
60	81678	73634	198
80	81679	73635	229
100	81680	73636	259
120 1s.der/r (2x60)	81685	76695	335
120 1s.izq/l (2x60)	81686	76696	335
120 2s.	81684	76685	358



46



NANTES	B-Ada	Cotton	Musgo	Avio	Quarzo	Ceniza	Oliva	Reda	Navy	Black	P.	B-Brillo	P.
60	88974	83747	85725	83741	73458	83740	61733	60237	85661	71161	236	83739	178
80	88975	83734	85726	83743	73459	83742	61734	60238	85663	71162	254	83733	199
100	88976	83737	85727	83745	73460	83744	61735	60239	85665	71163	322	83736	243
120 2s.	88977	83748	85728	85668	73461	85667	61736	60240	85669	71164	450	83746	346

## Lavabo sobreponer Vessel basins



IRIA  
48x37x13  
80847  
P.  
131



ESSENCE  
48x34x13  
80848  
P.  
145



GARBO  
40Øx16  
80354  
P.  
114



GARBO NEGRO  
40Øx16  
81722  
P.  
114



COLORS  
37Øx12  
87434



B-Ada  
87434



Cotton  
88012



Musgo  
87429



Avio  
87424



Quarzo  
72208



Ceniza  
87439



Oliva  
61737



Reda  
60241



Navy  
87345



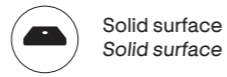
Black  
88461

P.  
187



B-Brillo  
70310

P.  
112



ASSEN  
40Øx14  
70311  
P.  
225



ARTIC  
48x32x12,5  
70313  
P.  
232



QUADRO  
48x32x12,9  
70312  
P.  
245





# Kyoto

Hay piezas que parecen respirar calma. Kyoto es una de ellas: pura, ligera y equilibrada. Su presencia transforma el espacio sin imponerse, simplemente habitándolo.

*There are pieces that seem to exude calm. Kyoto is one of them: pure, light and balanced. Its presence transforms the space without imposing itself, simply inhabiting it.*



61469	Kyoto 70 2C Costa	2x365
62218	Tapa Compatech 140 Costa	225
70312	Lavabo Quadro	245
71043	Espejo Lira a medida 140x70	352
77473	Columna Kyoto 1P Costa	2x249

Para mueble sin hueco de sifón, especificar en pedido  
For vanity without cutout, specify on order





61477 Kyoto 120 1S 2C Oliva 511  
76701 Lavabo Idea 120 1s 2g 233  
62494 Espejo Lira 120x70 T&A 225  
61481 Columna Kyoto 1P Oliva 275



# Kyoto



2 Cajones / 2 Drawers  
Costa 60/70/80/100/120 cm



2 Cajones / 2 Drawers  
Quarzo 60/70/80/100/120 cm



Columna / Tall unit  
Costa 120 x 35 cm

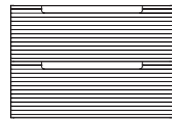


Columna / Tall unit  
Quarzo 120 x 35 cm

76374 Kyoto 60 2C Valenti 345  
88974 Lavabo Nantes 60 B-Ada 236  
62534 Espejo Vento 50x80 Negro 219  
77474 Columna Kyoto 1P Valenti 249



55



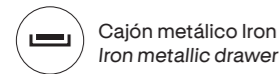
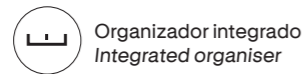
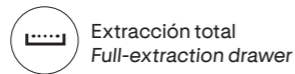
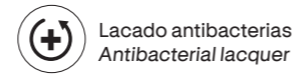
MB/VAN Prof/Depth 45	B-Ada	Cotton	Musgo	Avio	Quarzo	Ceniza	Oliva	Reda	Navy	Black	P. Costa	Valenti	P.	
60 2C	76324	76329	76339	76344	76349	76354	61471	61482	76359	76364	379	76369	76374	345
70 2C	61461	61462	61463	61464	61465	61466	61472	61483	61467	61468	385	61469	61470	365
80 2C	76325	76330	76340	76345	76350	76355	61473	61484	76360	76365	415	76370	76375	379
100 2C	76326	76331	76341	76346	76351	76356	61474	61485	76361	76366	449	76371	76376	415
100 2C der/r	76327	76332	76342	76347	76352	76357	61475	61486	76362	76367	449	76372	76377	415
100 2C izq/l	76328	76333	76343	76348	76353	76358	61476	61487	76363	76368	449	76373	76378	415
120 2C 1s	77857	77861	77869	77873	77877	77881	61477	61488	77885	77889	511	77893	77897	459
120 2C 2s	77858	77862	77870	77874	77878	77882	61478	61489	77886	77890	511	77894	77898	459
120 2C der/r	77859	77863	77871	77875	77879	77883	61479	61490	77887	77891	511	77895	77899	459
120 2C izq/l	77860	77864	77872	77876	77880	77884	61480	61491	77888	77892	511	77896	77900	459

120



COL/TALL UNIT Prof/Depth 27	B-Ada	Cotton	Musgo	Avio	Quarzo	Ceniza	Oliva	Reda	Navy	Black	P. Costa	Valenti	P.	
35 1P	77464	77465	77467	77468	77469	77470	61481	61492	77471	77472	275	77473	77474	249

Reversible / Reversible.  
Interior 3 baldas / 3 shelves

Lacado Mate  
Matt lacqueredCajón metálico Iron  
Iron metallic drawerOrganizador integrado  
Integrated organiserExtracción total  
Full-extraction drawerSoft close  
Soft-closeLacado antibacterias  
Antibacterial lacquerLaminado 3D  
3D laminated

## Tapas / Tops

MDF Compatech  
MDF Compatech

12

Fibra media densidad  
hidrófuga  
Medium density  
fibreboard waterproof

COMPATECH Prof/Depth 46	B-Ada	Cotton	Musgo	Avio	Quarzo	Ceniza	Oliva	Reda	Navy	Black	Costa	Valenti	P.
60	62116	62124	62132	62140	62148	62156	62164	62172	62180	62188	62212	62228	109
70	62117	62125	62133	62141	62149	62157	62165	62173	62181	62189	62213	62229	125
80	62118	62126	62134	62142	62150	62158	62166	62174	62182	62190	62214	62230	135
100	62120	62128	62136	62144	62152	62160	62168	62176	62184	62192	62216	62232	175
120	62121	62129	62137	62145	62153	62161	62169	62177	62185	62193	62217	62233	199
140	62122	62130	62138	62146	62154	62162	62170	62178	62186	62194	62218	62234	225
A medida Max 2m	62123	62131	62139	62147	62155	62163	62171	62179	62187	62195	62219	62235	2,1 cm/lineal

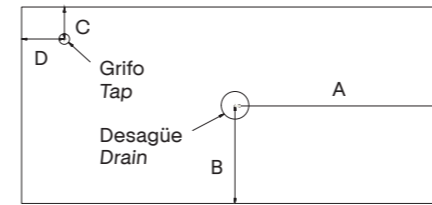
Pure  
Pure

12

HPL laminado  
HPL laminate

PURE Prof/Depth 46	Opal	Eclipse	Travertino	P.
60	62084	62108	62092	259
70	62085	62109	62093	299
80	62086	62110	62094	339

PURE Prof/Depth 46	Opal	Eclipse	Travertino	P.
100	62088	62112	62096	419
120	62089	62113	62097	495
140	62090	62114	62098	575
A medida Max 2m	62091	62115	62099	915

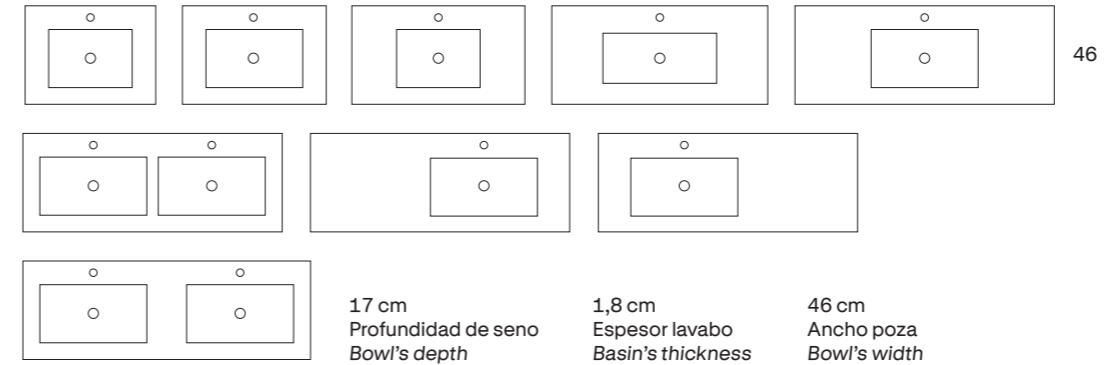
Indique las dimensiones y el diámetro  
del desagüe y del grifo en milímetros.La empresa no es responsable de la  
definición incorrecta de las medidas:  
no se aceptan devoluciones por este  
motivo.

Realización de taladros P. 29

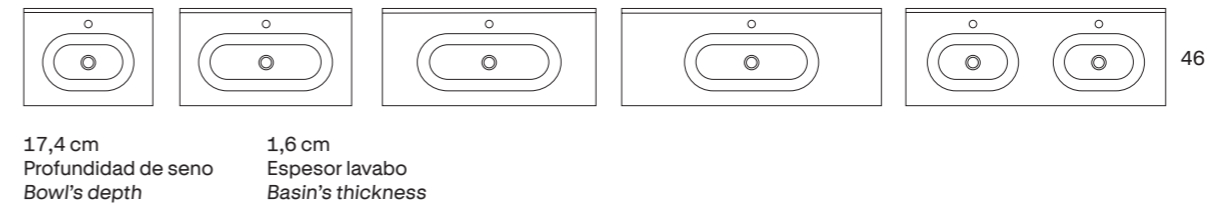
Kindly provide the dimensions for  
the holes to be drilled (tap and drain)  
as per the drawing.The company shall not accept  
returns in case of receiving wrong  
dimensions.

Drill holes P. 29

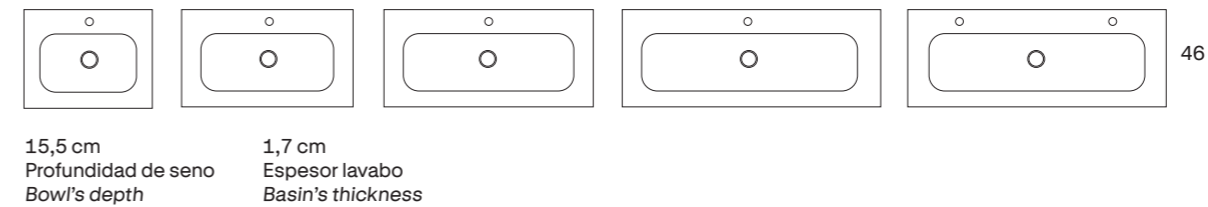
## Lavabos Washbasins

Cerámico  
Ceramic

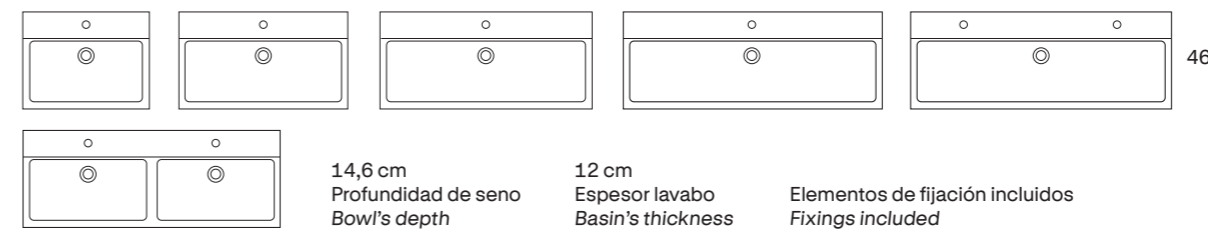
FLAT		P.
60	80021	82
70	80597	99
80	80022	104
100	80077	139
120	80081	206
120 2s.	80047	261
100 1s. izq/l	80097	244
100 1s. der/r	80096	244
120 izq/l	80131	307
120 der/r	80129	307
140 2s.	60503	325



ADA		P.
60	83804	91
80	83805	113
100	83806	163
120 1s.	83807	233
120 2s.	83808	276



IDEA	C/Agujero	S/Agujero	P.
60	76697	60899	91
80	76698	60900	113
100	76699	60901	163
120 1s. 1g.	76700	60902	233
120 1s. 2g.	76701	-	233

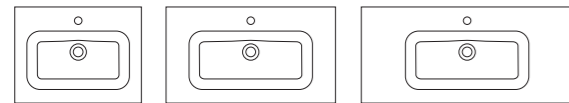


LILA		P.
60	73517	159
80	73518	185
100	73519	219
120 1s. 1g.	73520	315
120 1s. 2g.	76020	315
120 2s.	73521	325

IDEA MATCH	B-Ada	Cotton	Musgo	Avio	Quarzo	Ceniza	Oliva	Reda	Navy	Black	P.
60	61739	61744	61749	61754	61759	61764	61769	61774	61779	61784	149
80	61740	61745	61750	61755	61760	61765	61770	61775	61780	61785	179
100	61741	61746	61751	61756	61761	61766	61771	61776	61781	61786	249
120 1s. 1g.	61742	61747	61752	61757	61762	61767	61772	61777	61782	61787	299
120 1s. 2g.	61743	61748	61753	61758	61763	61768	61773	61778	61783	61788	299
IDEA MATCH SG*											
60	65155	65159	65163	65167	65171	65175	65179	65183	65187	65191	149
80	65156	65160	65164	65168	65172	65176	65180	65184	65188	65192	179
100	65157	65161	65165	65169	65173	65177	65181	65185	65189	65193	249
120 1s.	65158	65162	65166	65170	65174	65178	65182	65186	65190	65194	299

\*sin grifo / no tap-hole  
15,5 cm Profundidad de seno Bowl's depth  
1,7 cm Espesor lavabo Basin's thickness

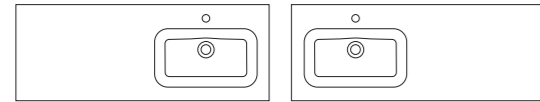
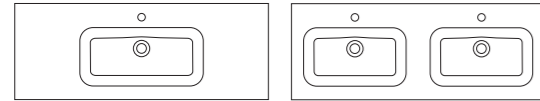
## Lavabos Washbasins



HASVIK	C/Agujero	S/Agujero	P.
60	81678	73634	198
70	77006	61564	219
80	81679	73635	229
100	81680	73636	259
100 der/r	81681	76682	259
100 izq/l	81682	76683	259
120 1s.	81683	76684	288
120 2s.	81684	76685	358
120 1s. der/r	84538	76686	335
120 1s. izq/l	84537	76687	335

Conjunto de 2 muebles / A set of 2 pieces of furniture

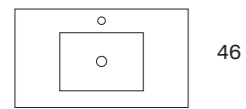
HASVIK	C/Agujero	S/Agujero	P.
120 1s. der/r (2x60)	81685	76695	335
120 1s. izq/l (2x60)	81686	76696	335
140 1s. der/r (2x70)	84542	76688	429
140 1s. izq/l (2x70)	84541	76689	429
140 2s. (2x70)	84539	76690	429
160 1s. der/r (2x80)	84544	76691	522
160 1s. izq/l (2x80)	84543	76692	522
160 2s. (2x80)	84540	76693	522



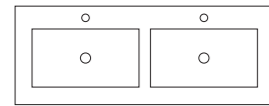
14,3 cm  
Profundidad de seno  
Bowl's depth

1,5 cm  
Espesor lavabo  
Basin's thickness

48/58 cm  
Ancho poza  
Bowl's width



NANTES	B-Ada	Cotton	Musgo	Avio	Quarzo	Ceniza	Oliva	Reda	Navy	Black	P.	B-Brillo	P.
60	88974	83747	85725	83741	73458	83740	61733	60237	85661	71161	236	83739	178
80	88975	83734	85726	83743	73459	83742	61734	60238	85663	71162	254	83733	199
100	88976	83737	85727	83745	73460	83744	61735	60239	85665	71163	322	83736	243
120 2s.	88977	83748	85728	85668	73461	85667	61736	60240	85669	71164	450	83746	346



## Lavabo sobreponer Vessel basins



IRIA  
48x37x13  
80847  
P.  
131



ESSENCE  
48x34x13  
80848  
P.  
145



GARBO  
40Øx16  
80354  
P.  
114



GARBO NEGRO  
40Øx16  
81722  
P.  
114



COLORS	B-Ada	Cotton	Musgo	Avio	Quarzo	Ceniza	Oliva	Reda	Navy	Black	P.	B-Brillo	P.
37Øx12	87434	88012	87429	87424	72208	87439	61737	60241	87345	88461	187	70310	112



ASSEN  
40Øx14  
70311  
P.  
225



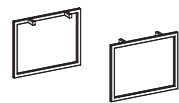
ARTIC  
48x32x12,5  
70313  
P.  
232



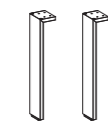
QUADRO  
48x32x12,9  
70312  
P.  
245



## Patas / Legs



SQUARE 2un  
32x41x2  
88973 88972  
Blanco Negro  
P.  
68



ANGE 2un  
31x6x1  
62276 39 62277  
Cromo Negro  
P.  
29



BANQUILLO	Negro	P.
31x60	65210	59
31x70	65211	65
31x80	65212	67
31x100	65214	74
31x120	65215	77
31x140	65216	85





# Indico

Indico mira hacia dentro: materia tranquila, tacto que acompaña, líneas que guardan silencio. Un refugio cercano, capaz de devolvernos al centro sin esfuerzo.

*Indico looks inward: calm matter, accompanying touch, silent lines. A nearby refuge, capable of effortlessly drawing us back to the centre.*



77942 Indico 120 2S 2C Aliso-Cotton 545  
 83748 Lavabo Nantes 120 2S Cotton 450  
 71042 Espejo Lira a medida 40x90cm T&A 2x140  
 77540 Columna Indico 1P Aliso-Cotton 255



76864 Indico 100 2C Valenti 459  
 62192 Tapa Compatech 100 Black 175  
 81722 Lavabo Garbo Negro 114  
 62348 Estante Basic 100 Black 90  
 70086 Espejo Soul 100x80 379



76853	Indico 80 2C Valenti-Black	409
62110	Tapa Pure 80 Eclipse	339
88461	Lavabo Colors Black	187
62501	Espejo Lima 60	159
77576	Columna Indico 1P Valenti-Black	255



61529 Indico 60 2C Oliva 379  
 76697 Lavabo Idea 60 91  
 87660 Espejo Capri 60x80 B-ada 112

Indico VISO

# Indico



2 Cajones / 2 Drawers  
 Ceniza 60/80/100/120 cm



2 Cajones / 2 Drawers  
 Aliso-Cotton 60/80/100/120 cm



2 Cajones / 2 Drawers  
 Valenti-Quarzo 60/80/100/120 cm



2 Cajones / 2 Drawers  
 Avio 60/80/100/120 cm



Colección  
 Indico

VISO

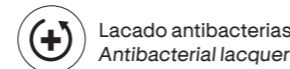
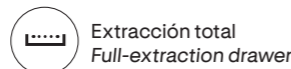
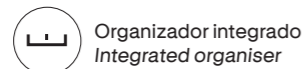
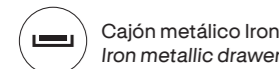
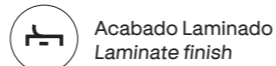
Interior ALISO Prof/Depth 45		B-Ada	Cotton	Musgo	Avio	Quarzo	Ceniza	Oliva	Reda	Navy	Black	Aliso	Valenti	P.
60 2C	76757	76762	76772	76777	76782	76787	61493	61502	76792	76797	76802	76807	<b>379</b>	
80 2C	76758	76763	76773	76778	76783	76788	61494	61503	76793	76798	76803	76808	<b>409</b>	
100 2C	76759	76764	76774	76779	76784	76789	61495	61504	76794	76799	76804	76809	<b>459</b>	
100 2C der/r	76760	76765	76775	76780	76785	76790	61496	61505	76795	76800	76805	76810	<b>459</b>	
100 2C izq/l	76761	76766	76776	76781	76786	76791	61497	61506	76796	76801	76806	76811	<b>459</b>	
120 2C 1s.	77937	77941	77949	77953	77957	77961	61498	61507	77965	77969	77973	77977	<b>545</b>	
120 2C 2s.	77938	77942	77950	77954	77958	77962	61499	61508	77966	77970	77974	77978	<b>545</b>	
120 2c der/r	77939	77943	77951	77955	77959	77963	61500	61509	77967	77971	77975	77979	<b>545</b>	
120 2C izq/l	77940	77944	77952	77956	77960	77964	61501	61510	77968	77972	77976	77980	<b>545</b>	

Interior VALENTI Prof/Depth 45		B-Ada	Cotton	Musgo	Avio	Quarzo	Ceniza	Oliva	Reda	Navy	Black	Aliso	Valenti	P.
60 2C	76812	76817	76827	76832	76837	76842	61511	61520	76847	76852	76857	76862	<b>379</b>	
80 2C	76813	76818	76828	76833	76838	76843	61512	61521	76848	76853	76858	76863	<b>409</b>	
100 2C	76814	76819	76829	76834	76839	76844	61513	61522	76849	76854	76859	76864	<b>459</b>	
100 2C der/r	76815	76820	76830	76835	76840	76845	61514	61523	76849	76855	76860	76865	<b>459</b>	
100 2C izq/l	76816	76821	76831	76836	76841	76846	61515	61524	76851	76856	76861	76866	<b>459</b>	
120 2C 1s.	77981	77985	77993	77997	78001	78005	61516	61525	78009	78013	78017	78021	<b>545</b>	
120 2C 2s.	77982	77986	77994	77998	78002	78006	61517	61526	78010	78014	78018	78022	<b>545</b>	
120 2c der/r	77983	77987	77995	77999	78003	78007	61518	61527	78011	78015	78019	78023	<b>545</b>	
120 2C izq/l	77984	77988	77996	78000	78004	78008	61519	61528	78012	78016	78020	78024	<b>545</b>	

TODO LACADO Prof/Depth 45		B-Ada	Cotton	Musgo	Avio	Quarzo	Ceniza	Oliva	Reda	Navy	Black	P.
60 2C	76712	76717	76727	76732	76737	76742	61529	61538	76747	76752	<b>379</b>	
80 2C	76713	76718	76728	76733	76738	76743	61530	61539	76748	76753	<b>409</b>	
100 2C	76714	76719	76729	76734	76739	76744	61531	61540	76749	76754	<b>459</b>	
100 2C der/r	76715	76720	76730	76735	76740	76745	61532	61541	76750	76755	<b>459</b>	
100 2C izq/l	76716	76721	76731	76736	76741	76746	61533	61542	76751	76756	<b>459</b>	
120 2C 1s.	77901	77905	77913	77917	77921	77925	61534	61543	77929	77933	<b>545</b>	
120 2C 2s.	77902	77906	77914	77918	77922	77926	61535	61544	77930	77934	<b>545</b>	
120 2C der/r	77903	77907	77915	77919	77923	77927	61536	61545	77931	77935	<b>545</b>	
120 2C izq/l	77904	77908	77916	77920	77924	77928	61537	61546	77932	77936	<b>545</b>	

Prof/Depth 27 Interior		B-Ada	Cotton	Musgo	Avio	Quarzo	Ceniza	Oliva	Reda	Navy	Black	Aliso	Valenti	P.
ALISO 35 1P	77536	77540	77550	77555	77560	77565	61547	61550	77570	77575	77579	77583	<b>255</b>	
VALENTI 35 1P	77537	77541	77551	77556	77561	77566	61548	61551	77571	77576	77580	77584	<b>255</b>	
LACADO 35 1P	77539	77544	77554	77559	77564	77569	61549	61552	77574	77577	-	-	<b>255</b>	

Reversible / Reversible.  
Interior 3 baldas / 3 shelves



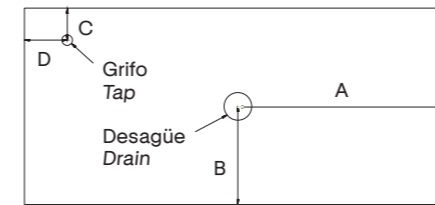
## Tapas / Tops

MDF Compatech MDF Compatech		B-Ada	Cotton	Musgo	Avio	Quarzo	Ceniza	Oliva	Reda	Navy	Black	Aliso	Valenti	P.
12	62116	62124	62132	62140	62148	62156	62164	62172	62180	62188	62204	62228	<b>109</b>	
80	62118	62126	62134	62142	62150	62158	62166	62174	62182	62190	62206	62230	<b>135</b>	
100	62120	62128	62136	62144	62152	62160	62168	62176	62184	62192	62208	62232	<b>175</b>	
120	62121	62129	62137	62145	62153	62161	62169	62177	62185	62193	62209	62233	<b>199</b>	
A medida Max 2m	62123	62131	62139	62147	62155	62163	62171	62179	62187	62195	62211	62235	<b>2,1 cm/lineal</b>	

Pure Pure		Opal	Eclipse	Travertino	P.
12	62084	62108	62092	<b>259</b>	
80	62086	62110	62094	<b>339</b>	

PURE Prof/Depth 46		Opal	Eclipse	Travertino	P.
100	62088	62112	62096	<b>419</b>	
120	62089	62113	62097	<b>495</b>	
A medida Max 2m	62091	62115	62099	<b>915</b>	



Indique las dimensiones y el diámetro del desagüe y del grifo en milímetros.

La empresa no es responsable de la definición incorrecta de las medidas: no se aceptan devoluciones por este motivo.

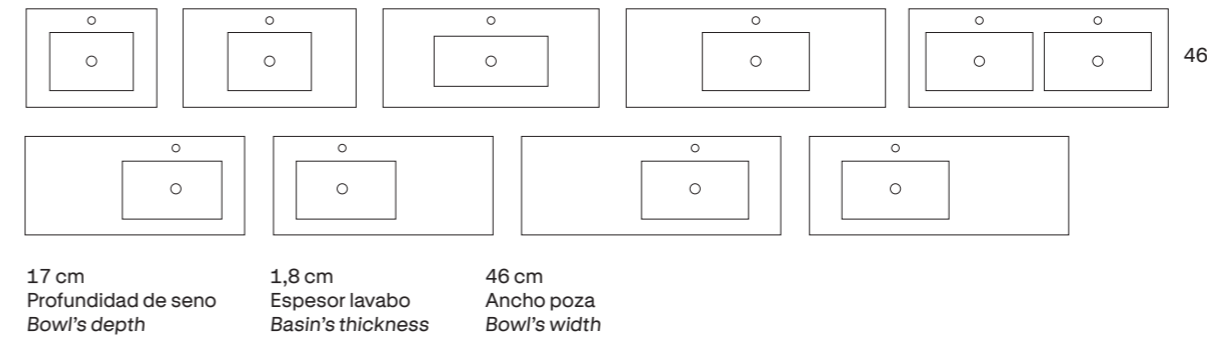
Realización de taladros P. 29

Kindly provide the dimensions for the holes to be drilled (tap and drain) as per the drawing.

The company shall not accept returns in case of receiving wrong dimensions.

Drill holes P. 29

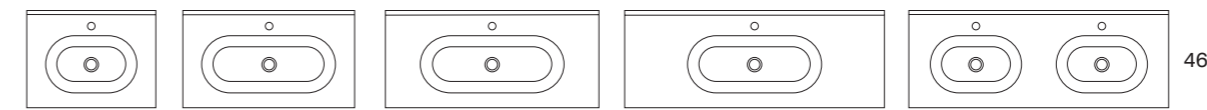
## Lavabos Washbasins



17 cm  
Profundidad de seno  
Bowl's depth

1,8 cm  
Espesor lavabo  
Basin's thickness

46 cm  
Ancho poza  
Bowl's width



17,4 cm  
Profundidad de seno  
Bowl's depth

1,6 cm  
Espesor lavabo  
Basin's thickness



15,5 cm  
Profundidad de seno  
Bowl's depth

1,7 cm  
Espesor lavabo  
Basin's thickness

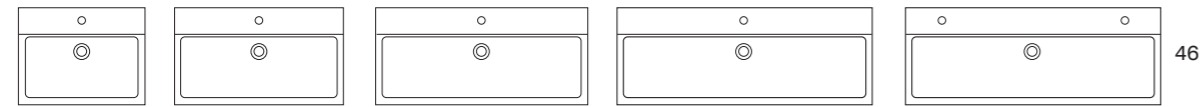


FLAT		P.
60	80021	<b>82</b>
80	80022	<b>104</b>
100	80077	<b>139</b>
120	80081	<b>206</b>
120 2s.	80047	<b>261</b>
100 1s. izq/l	80097	<b>244</b>
100 1s. der/r	80096	<b>244</b>
120 izq/l	80131	<b>307</b>
120 der/r	80129	<b>307</b>

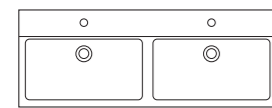
ADA		P.
60	83804	<b>91</b>
80	83805	<b>113</b>
100	83806	<b>163</b>
120 1s.	83807	<b>233</b>
120 2s.	83808	<b>276</b>

IDEA	C/Agujero S/Agujero	P.
60	76697 60899	<b>91</b>
80	76698 60900	<b>113</b>
100	76699 60901	<b>163</b>
120 1s. 1g.	76700 60902	<b>233</b>
120 1s. 2g.	76701 -	<b>233</b>

## Lavabos Washbasins



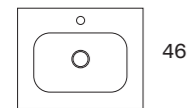
LILA		P.
60	73517	159
80	73518	185
100	73519	219
120 1s. 1g.	73520	315
120 1s. 2g.	76020	315
120 2s.	73521	325



14,6 cm  
Profundidad de seno  
Bowl's depth

12 cm  
Espesor lavabo  
Basin's thickness

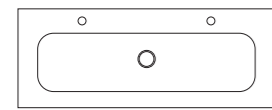
Elementos de fijación incluidos  
Fixings included



IDEA MATCH	B-Ada	Cotton	Musgo	Avio	Quarzo	Ceniza	Oliva	Reda	Navy	Black	P.
60	61739	61744	61749	61754	61759	61764	61769	61774	61779	61784	149
80	61740	61745	61750	61755	61760	61765	61770	61775	61780	61785	179
100	61741	61746	61751	61756	61761	61766	61771	61776	61781	61786	249
120 1s. 1g.	61742	61747	61752	61757	61762	61767	61772	61777	61782	61787	299
120 1s. 2g.	61743	61748	61753	61758	61763	61768	61773	61778	61783	61788	299

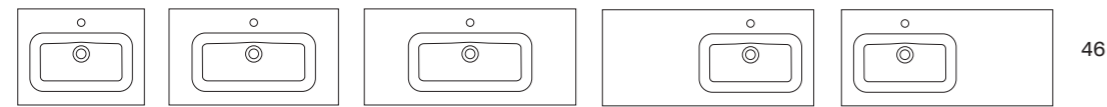
IDEA MATCH SG*	B-Ada	Cotton	Musgo	Avio	Quarzo	Ceniza	Oliva	Reda	Navy	Black	P.
60	65155	65159	65163	65167	65171	65175	65179	65183	65187	65191	149
80	65156	65160	65164	65168	65172	65176	65180	65184	65188	65192	179
100	65157	65161	65165	65169	65173	65177	65181	65185	65189	65193	249
120 1s.	65158	65162	65166	65170	65174	65178	65182	65186	65190	65194	299

\*sin grifo / no tap-hole



15,5 cm  
Profundidad de seno  
Bowl's depth

1,7 cm  
Espesor lavabo  
Basin's thickness

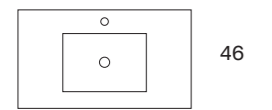


HASVIK	C/Agujero	S/Agujero	P.
60	81678	73634	198
80	81679	73635	229
100	81680	73636	259
100 der/r	81681	76682	259
100 izq/l	81682	76683	259
120 1s.	81683	76684	288
120 2s.	81684	76685	358
120 1s. der/r	84538	76686	335
120 1s. izq/l	84537	76687	335

14,3 cm  
Profundidad de seno  
Bowl's depth


1,5 cm  
Espesor lavabo  
Basin's thickness

48/58 cm  
Ancho poza  
Bowl's width



NANTES	B-Ada	Cotton	Musgo	Avio	Quarzo	Ceniza	Oliva	Reda	Navy	Black	P.	B-Brillo	P.
60	88974	83747	85725	83741	73458	83740	61733	60237	85661	71161	236	83739	178
80	88975	83734	85726	83743	73459	83742	61734	60238	85663	71162	254	83733	199
100	88976	83737	85727	83745	73460	83744	61735	60239	85665	71163	322	83736	243
120 2s.	88977	83748	85728	85668	73461	85667	61736	60240	85669	71164	450	83746	346

## Lavabo sobreponer Vessel basins



IRIA  
48x37x13 80847 P.  
131



ESSENCE  
48x34x13 80848 P.  
145



GARBO  
40Øx16 80354 P.  
114



GARBO NEGRO  
40Øx16 81722 P.  
114



COLORS	B-Ada	Cotton	Musgo	Avio	Quarzo	Ceniza	Oliva	Reda	Navy	Black	P.	B-Brillo	P.
37Øx12	87434	88012	87429	87424	72208	87439	61737	60241	87345	88461	187	70310	112



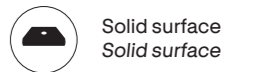
ASSEN  
40Øx14 70311 P.  
225



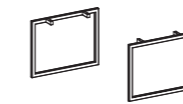
ARTIC  
48x32x12,5 70313 P.  
232



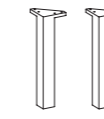
QUADRO  
48x32x12,9 70312 P.  
245



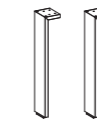
## Patas / Legs



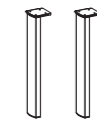
SQUARE 2un Blanco Negro P.  
32x41x2 88973 88972 68



NORI 2un Cromo P. Negro P.  
30x4x4 75795 19 89862 20



ANGE 2un Cromo P. Negro P.  
31x6x1 62276 39 62277 29



CURVA 2un Cromo P.  
31x5x2 62278 19



BANQUILLO	Negro	P.
31x60	65210	59
31x80	65212	67
31x100	65214	74
31x120	65215	77



# Delta

Delta recoge la memoria de los pliegues: aristas suaves, tiempo detenido. Allí, cada gesto encuentra forma, y la calma se posa sobre lo cotidiano.

*Delta captures the memory of folds: soft edges, time standing still. There, every gesture finds form, and calm settles over everyday life.*



64663C07	Delta 80 2C B-ada - Tir. Dorado	2x405
76693	Lavabo Hasvik 160 S/G	522
62519	Espejo Dara 50x120 T&A	2x249



64801C08	Delta 100 2C Black - Tir. Cromo	439
65071C08	Delta 40 1P der. raya Black - Tir. Cromo	249
62194	Tapa Compatech 140 Black	225
88461	Lavabo Colors Black	187
71043	Espejo Lira 140x70 T&A	352





64813C02	Delta 80 2C Valenti - Tir. Negro	2x389
76461	Delta 40 Estante Quarzo	265
62155	Tapa Compatech 200 Quarzo	420
72208	Lavabo Colors Quarzo	2x187
62518	Espejo Sole 80x70	2x235
65116C02	Delta Col. Raya Quarzo Tir. Negro	305
62309	Estante Basic 60 Quarzo	71



# Delta



2 Cajones / 2 Drawers  
B-ada 60/80/100 cm



1 Puerta / 1 Door  
Cotton-Quarzo 40 cm



1 Mueble estante /  
1 Vanity shelf  
Ceniza 40 cm



2 Puertas / 2 Doors  
Costa Tir. negro 60/80 cm



2 Puertas / 2 Doors  
Black Tir. dorado 60/80 cm



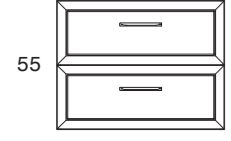
Columna / Tall unit  
Cotton 120 cm



Columna / Tall unit  
Quarzo 120 cm

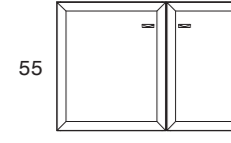
65195C02	Delta 60 2C Costa - Tir. Negro	369
65080C02	Delta 40 1P izq Costa - Tir. Negro	235
80096	Lavabo Flat 100 der	244
80225	Espejo Pando 100	63
65149C02	Delta Col. Lisa Costa - Tir. Negro	285
65214	Banquillo 100 H31	74





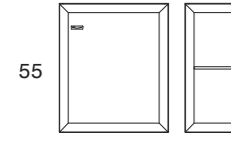
MB/VAN Prof/Depth 45	B-Ada	Cotton	Musgo	Avio	Quarzo	Ceniza	Oliva	Reda	Navy	Black	P. Costa	Valenti	P.	
60 2C	64660	64675	64690	64705	64720	64735	64750	64765	64780	64795	375	65195	64810	369
80 2C	64663	64678	64693	64708	64723	64738	64753	64768	64783	64798	405	65198	64813	389
100 2C	64666	64681	64696	64711	64726	64741	64756	64771	64786	64801	439	65201	64816	425
100 2C der/r	64669	64684	64699	64714	64729	64744	64759	64774	64789	64804	439	65204	64819	425
100 2C izq/l	64672	64687	64702	64717	64732	64747	64762	64777	64792	64807	439	65207	64822	425

Tiradores no incluidos. Añadir terminación del tirador / Handles not included. Include suffix of handle



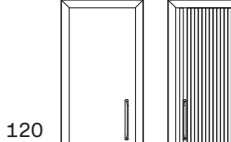
MB/VAN Prof/Depth 45	B-Ada	Cotton	Musgo	Avio	Quarzo	Ceniza	Oliva	Reda	Navy	Black	P. Costa	Valenti	P.	
60 2P lisas	64825	64837	64849	64861	64873	64885	64897	64909	64921	64933	325	64945	64951	299
80 2P lisas	64828	64840	64852	64864	64876	64888	64900	64912	64924	64936	345	64948	64954	329
60 2P rayadas	64831	64843	64855	64867	64879	64891	64903	64915	64927	64939	325	-	-	-
80 2P rayadas	64834	64846	64858	64870	64882	64894	64906	64918	64930	64942	345	-	-	-

Tiradores no incluidos. Añadir terminación del pomo/ Handles not included. Include suffix of knob



MB/VAN Prof/Depth 45	B-Ada	Cotton	Musgo	Avio	Quarzo	Ceniza	Oliva	Reda	Navy	Black	P. Costa	Valenti	P.	
40 1P lisa der	64957	64969	64981	64993	65005	65017	65029	65041	65053	65065	249	65077	65083	235
40 1P lisa izq	64960	64972	64984	64996	65008	65020	65032	65044	65056	65068	249	65080	65086	235
40 estantería	76456	76457	76459	76460	76461	76462	61553	61554	76463	76464	265	76465	76466	245
40 1P ray. der	64963	64975	64987	64999	65011	65023	65035	65047	65059	65071	249	-	-	-
40 1P ray. izq	64966	64978	64990	65002	65014	65026	65038	65050	65062	65074	249	-	-	-

Tiradores no incluidos. Añadir terminación del pomo/ Handles not included. Include suffix of knob



COL/TALL UNIT Prof/Depth 27	B-Ada	Cotton	Musgo	Avio	Quarzo	Ceniza	Oliva	Reda	Navy	Black	P. Costa	Valenti	P.	
35 1P lisa	65089	65095	65101	65107	65113	65119	65125	65131	65137	65143	305	65149	65152	285
35 1P rayada	65092	65098	65104	65110	65116	65122	65128	65134	65140	65146	305	-	-	-

Reversible. Interior 3 baldas / 3 shelves

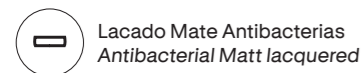
Tiradores no incluidos. Añadir terminación del tirador / Handles not included. Include suffix of handle

### Añade los tiradores Include handles

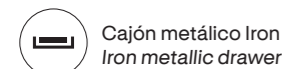
Añade al final de la referencia la terminación del tirador que desees  
Add suffix of the desired handle to item code



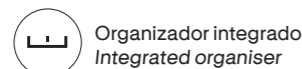
Mueble / Vanity 64660 **C02** Tirador / Handle



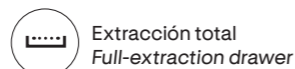
Lacado Mate Antibacterias  
Antibacterial Matt lacquered



Cajón metálico Iron  
Iron metallic drawer



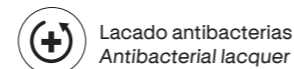
Organizador integrado  
Integrated organiser



Extracción total  
Full-extraction drawer

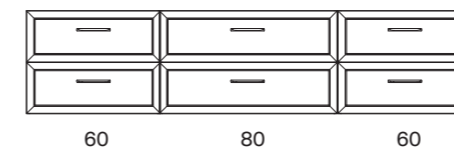
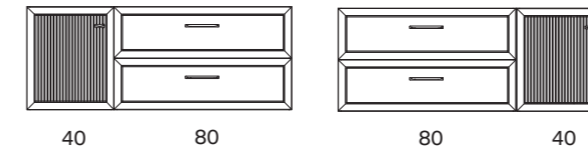
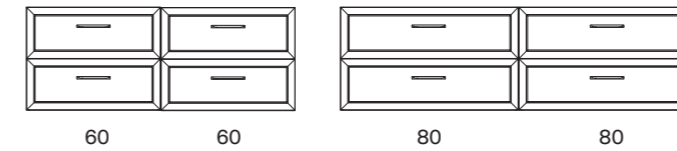
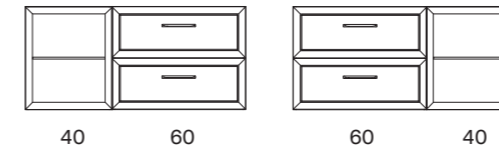


Soft close  
Soft-close



Lacado antibacterias  
Antibacterial lacquer

### Composiciones de la serie Delta compatibles con nuestros lavabos Flat o Hasvik



Mb/Van cm	Lavabo cm	Compatible lavabo Flat	Compatible lavabo Hasvik
40+60	100 der	80096	81681
60+40	100 izq	80097	81682
60+60	2 senos	80047	81684
60+60	120 der	-	81685
60+60	120 izq	-	81686
80+80	2 senos	-	84540
80+80	160 izq	-	84543
80+80	160 der	-	84544
40+80	120 der	80129	84538 Poza 58cm
80+40	120 izq	80131	84537 Poza 58cm
60+80+60	1 seno cent	-	84545

Para cualquier otra composición, elegir tapa Compatech o Pure a medida  
For any other composition, choose custom sized Compatech or Pure top

Indicar el módulo de cajones que necesita sin salvafón en el pedido  
Specify on your order which drawer unit does not require cutout

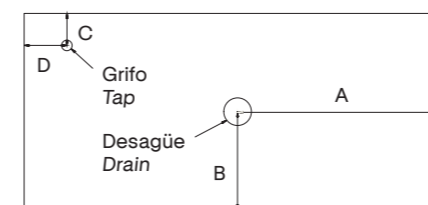
### Tapas / Tops

MDF Compatech MDF Compatech	COMPATECH Prof/Depth 46	B-Ada	Cotton	Musgo	Avio	Quarzo	Ceniza	Oliva	Reda	Navy	Black	Costa	Valenti	P.
12	60	62116	62124	62132	62140	62148	62156	62164	62172	62180	62188	62212	62228	109
	80	62118	62126	62134	62142	62150	62158	62166	62174	62182	62190	62214	62230	135
	100	62120	62128	62136	62144	62152	62160	62168	62176	62184	62192	62216	62232	175
	120	62121	62129	62137	62145	62153	62161	62169	62177	62185	62193	62217	62233	199
	A medida Max 2m	62123	62131	62139	62147	62155	62163	62171	62179	62187	62195	62219	62235	2,1 cm/lineal

Pure Pure	PURE Prof/Depth 46	Opal	Eclipse	Travertino	P.
12	60	62084	62108	62092	259
	80	62086	62110	62094	339

PURE PURE	PURE Prof/Depth 46	Opal	Eclipse	Travertino	P.
	100	62088	62112	62096	419
	120	62089	62113	62097	495
	A medida Max 2m	62091	62115	62099	915



Indique las dimensiones y el diámetro del desagüe y del grifo en milímetros.

La empresa no es responsable de la definición incorrecta de las medidas: no se aceptan devoluciones por este motivo.

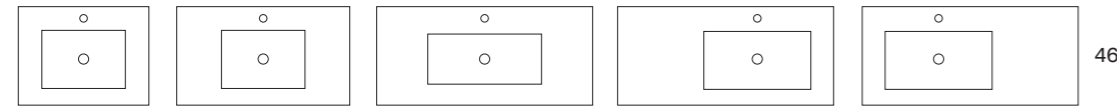
Realización de taladros P. 29

Kindly provide the dimensions for the holes to be drilled (tap and drain) as per the drawing.

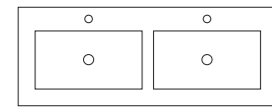
The company shall not accept returns in case of receiving wrong dimensions.

Drill holes P. 29

# Lavabos Washbasins



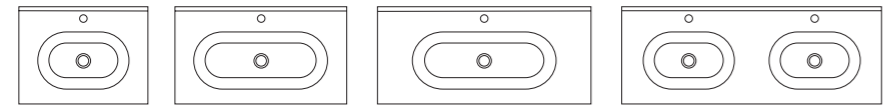
46



17 cm Profundidad de seno  
Bowl's depth

1,8 cm Espesor lavabo  
Basin's thickness

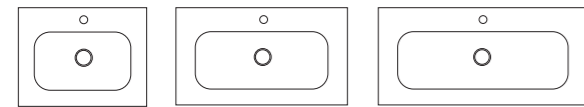
46 cm Ancho poza  
Bowl's width



46

17,4 cm Profundidad de seno  
Bowl's depth

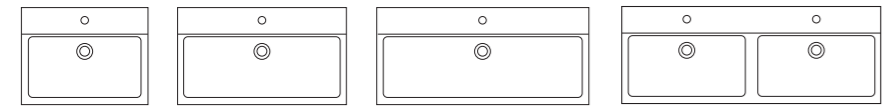
1,6 cm Espesor lavabo  
Basin's thickness



46

15,5 cm Profundidad de seno  
Bowl's depth

1,7 cm Espesor lavabo  
Basin's thickness

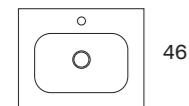


46

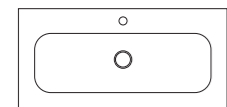
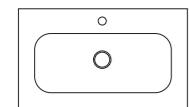
14,6 cm Profundidad de seno  
Bowl's depth

12 cm Espesor lavabo  
Basin's thickness

Elementos de fijación incluidos  
Fixings included



46



15,5 cm Profundidad de seno  
Bowl's depth

1,7 cm Espesor lavabo  
Basin's thickness

IDEA MATCH	B-Ada	Cotton	Musgo	Avio	Quarzo	Ceniza	Oliva	Reda	Navy	Black	P.
60	61739	61744	61749	61754	61759	61764	61769	61774	61779	61784	149
80	61740	61745	61750	61755	61760	61765	61770	61775	61780	61785	179
100	61741	61746	61751	61756	61761	61766	61771	61776	61781	61786	249
IDEA MATCH SG*	B-Ada	Cotton	Musgo	Avio	Quarzo	Ceniza	Oliva	Reda	Navy	Black	P.
60	65155	65159	65163	65167	65171	65175	65179	65183	65187	65191	149
80	65156	65160	65164	65168	65172	65176	65180	65184	65188	65192	179
100	65157	65161	65165	65169	65173	65177	65181	65185	65189	65193	249

\*sin grifo / no tap-hole

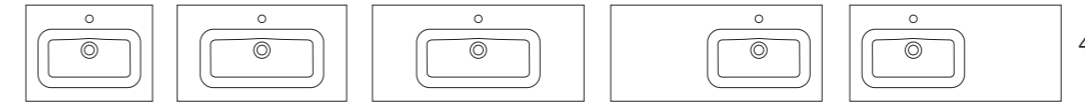
FLAT		P.
60	80021	82
80	80022	104
100	80077	139
120 2s.	80047	261
100 1s. izq/l	80097	244
100 1s. der/r	80096	244

ADA		P.
60	83804	91
80	83805	113
100	83806	163
120 2s.	83808	276

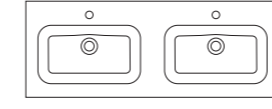
IDEA	C/Agujero	S/Agujero	P.
60	76697	60899	91
80	76698	60900	113
100	76699	60901	163

LILA		P.
60	73517	159
80	73518	185
100	73519	219
120 2s.	73521	325

# Lavabos Washbasins



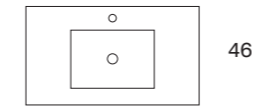
46



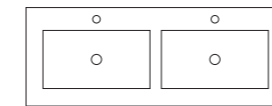
14,3 cm Profundidad de seno  
Bowl's depth

1,5 cm Espesor lavabo  
Basin's thickness

48/58 cm Ancho poza  
Bowl's width




46



NANTES	B-Ada	Cotton	Musgo	Avio	Quarzo	Ceniza	Oliva	Reda	Navy	Black	P.	B-Brillo	P.
60	88974	83747	85725	83741	73458	83740	61733	60237	85661	71161	236	83739	178
80	88975	83734	85726	83743	73459	83742	61734	60238	85663	71162	254	83733	199
100	88976	83737	85727	83745	73460	83744	61735	60239	85665	71163	322	83736	243
120 2s.	88977	83748	85728	85668	73461	85667	61736	60240	85669	71164	450	83746	346

HASVIK	C/Agujero	S/Agujero	P.
60	81678	73634	198
80	81679	73635	229
100	81680	73636	259
100 der/r	81681	76682	259
100 izq/l	81682	76683	259
120 2s.	81684	76685	358
120 1s. der/r (2x60)	81685	76695	335
120 1s. izq/l (2x60)	81686	76696	335

# Lavabo sobreponer Vessel basins



IRIA  
48x37x13

P.

80847

131



ESSENCE  
48x34x13

P.

80848

145



GARBO  
40Øx16

P.

80354

114



GARBO NEGRO  
40Øx16

P.

81722

114



COLORS  
37Øx12

P.

87434

187

B-Ada

Cotton

Musgo

Avio

Quarzo

Ceniza

Oliva

Reda

Navy

Black

P.

B-Brillo

P.

70310

112



ASSEN  
40Øx14

P.

70311

225



ARTIC  
48x32x12,5

P.

70313

232

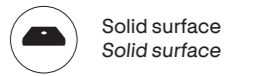


QUADRO  
48x32x12,9

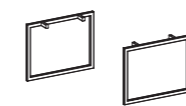
P.

70312

245

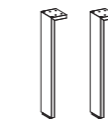


# Patas / Legs




SQUARE 2un  
32x41x2

Blanco Negro P.  
88973 88972 68



ANGE 2un  
31x6x1

Cromo P. Negro P.  
62276 39 62277 29



BANQUILLO Negro P.  
31x60 65210 59  
31x80 65212 67  
31x100 65214 74  
31x120 65215 77



# Nomad

Nomad recuerda que el hogar también es movimiento: madera que acompaña, objetos mínimos, horizontes abiertos. Un lugar que se adapta, sigue y vuelve con nosotros.

*Nomad reminds us that home is also movement: wood that accompanies us, minimal objects, open horizons. A place that adapts, follows and returns with us.*





64183 Nomad 1C 120 Costa 325  
 82572 Lavabo Solid 120 2S 619  
 62521 Espejo Ella 50x80 2x159  
 76189 Columna Basic 35x160 Costa 199



# Nomad



1 Cajón / 1 Drawer  
Bruma 60/80/100/120 cm



Encimera / Shelf H10  
Eclipse 80cm



1 Cajón / 1 Drawer  
Ceniza 60/80/100/120 cm



Balda / Shelf H5  
Cotton 80cm

61621 Balda Nomad H5 100 Porto 149  
73519 Lavabo Lila 100 219  
80565 Espejo Sevilla a medida 60x100 61  
76672 Aplique Voile R 60 59



10	MDF Hidrófugo MDF Hidrófugo	ENCIMERA Prof/Depth 46				<b>Costa</b>	<b>Valenti</b>	<b>Bruma</b>	<b>Porto</b>	<b>P.</b>
		<b>60</b>	76155	70997	61625	61631	<b>129</b>			
		<b>80</b>	76156	70998	61626	61632	<b>139</b>			
		<b>100</b>	76157	70999	61627	61633	<b>169</b>			
		<b>120</b>	76158	71000	61628	61634	<b>179</b>			
		<b>Especial &lt; 100 cm</b>	78114	71640	61629	61635	<b>512€/m²</b>			
		<b>Especial &gt; 100 cm</b>	78115	71966	61630	61636	<b>397€/m²</b>			
	Medida máxima 200cm, consultar para otras medidas Maximum width 200cm, inquire for other measurements Elementos de fijación incluidos / Fixings included									

10	Solid Surface Solid Surface	SOLID SURFACE Prof/Depth 46		
		<b>Solid</b>	<b>P.</b>	
		<b>60</b>	64188	<b>295</b>
		<b>80</b>	64189	<b>419</b>
		<b>100</b>	64190	<b>509</b>
		<b>120</b>	64191	<b>579</b>
		<b>Especial &lt; 100 cm</b>	61230	<b>1235€/m²</b>
	<b>Especial &gt; 100 cm</b>	61231	<b>1109€/m²</b>	
	Medida máxima 200cm, consultar para otras medidas Maximum width 200cm, inquire for other measurements Elementos de fijación incluidos / Fixings included			

10	Pure Pure	PURE Prof/Depth 46			<b>Opal</b>	<b>Eclipse</b>	<b>Travertino</b>	<b>P.</b>
		<b>60</b>	61637	61655	61643	<b>399</b>		
		<b>80</b>	61638	61656	61644	<b>479</b>		
		<b>100</b>	61639	61657	61645	<b>575</b>		
		<b>120</b>	61640	61658	61646	<b>659</b>		
		<b>Especial &lt; 100 cm</b>	61641	61659	61647	<b>1409€/m²</b>		
		<b>Especial &gt; 100 cm</b>	61642	61660	61648	<b>1235€/m²</b>		
	Medida máxima 200cm, consultar para otras medidas Maximum width 200cm, inquire for other measurements Elementos de fijación incluidos / Fixings included							

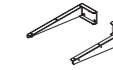
35	MB/VAN Prof/Depth 45	<b>B-Ada</b>	<b>Cotton</b>	<b>Musgo</b>	<b>Avio</b>	<b>Quarzo</b>	<b>Ceniza</b>	<b>Oliva</b>	<b>Reda</b>	<b>Navy</b>	<b>Black</b>	<b>P.</b>	
		<b>60 1C</b>	64148	64152	64156	64160	64164	64168	61585	61589	64172	64176	<b>269</b>
		<b>80 1C</b>	64149	64153	64157	64161	64165	64169	61586	61590	64173	64177	<b>299</b>
		<b>100 1C</b>	64150	64154	64158	64162	64166	64170	61587	61591	64174	64178	<b>345</b>
		<b>120 1C</b>	64151	64155	64159	64163	64167	64171	61588	61592	64175	64179	<b>375</b>

35	MB/VAN Prof/Depth 45	<b>Costa</b>	<b>Valenti</b>	<b>Bruma</b>	<b>Porto</b>	<b>P.</b>	
		<b>60 1C</b>	64180	64184	61593	61597	<b>235</b>
		<b>80 1C</b>	64181	64185	61594	61598	<b>255</b>
		<b>100 1C</b>	64182	64186	61595	61599	<b>299</b>
		<b>120 1C</b>	64183	64187	61596	61600	<b>325</b>

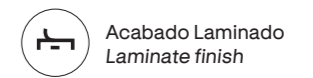
5	BALDA/SHELF Prof/Depth 43	<b>B-Ada</b>	<b>Cotton</b>	<b>Musgo</b>	<b>Avio</b>	<b>Quarzo</b>	<b>Ceniza</b>	<b>Oliva</b>	<b>Reda</b>	<b>Navy</b>	<b>Black</b>	<b>P.</b>	
		<b>60</b>	71230	71234	71135	71222	76167	71226	61601	61607	71143	71238	<b>119</b>
		<b>80</b>	71231	71235	71136	71223	76168	71227	61602	61608	71144	71239	<b>135</b>
		<b>100</b>	71232	71236	71137	71224	76169	71228	61603	61609	71145	71240	<b>169</b>
		<b>120</b>	71233	71237	71138	71225	76170	71229	61604	61610	71146	71241	<b>185</b>
		<b>Especial &lt; 100 cm</b>	71626	71627	71628	71629	78116	71630	61605	61611	71633	71631	<b>471€/m²</b>
		<b>Especial &gt; 100 cm</b>	71952	71953	71954	71955	78117	71956	61606	61612	71959	71957	<b>419€/m²</b>

5	BALDA/SHELF Prof/Depth 43	<b>Costa</b>	<b>Valenti</b>	<b>Bruma</b>	<b>Porto</b>	<b>P.</b>	
		<b>60</b>	76171	71218	61613	61619	<b>105</b>
		<b>80</b>	76172	71219	61614	61620	<b>125</b>
		<b>100</b>	76173	71220	61615	61621	<b>149</b>
		<b>120</b>	76174	71221	61616	61622	<b>169</b>
		<b>Especial &lt; 100 cm</b>	78118	71636	61617	61623	<b>443€/m²</b>
		<b>Especial &gt; 100 cm</b>	78119	71962	61618	61624	<b>394€/m²</b>

Medida máxima 200cm, consultar para otras medidas  
Maximum width 200cm, inquire for other measurements  
Elementos de fijación incluidos / Fixings included



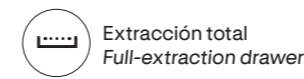
Lacado Mate  
Matt lacquered



Acabado Laminado  
Laminate finish



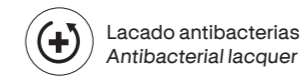
Cajón metálico  
Metallic drawer



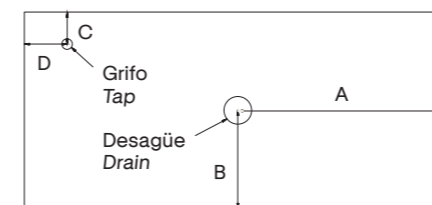
Extracción total  
Full-extraction drawer



Soft close  
Soft-close



Lacado antibacterias  
Antibacterial lacquer



Indique las dimensiones y el diámetro del desagüe y del grifo en milímetros.

La empresa no es responsable de la definición incorrecta de las medidas: no se aceptan devoluciones por este motivo.

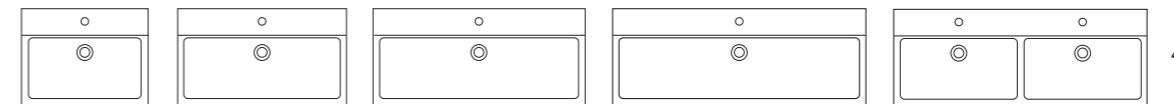
Realización de taladros P. 29

Kindly provide the dimensions for the holes to be drilled (tap and drain) as per the drawing.

The company shall not accept returns in case of receiving wrong dimensions.

Drill holes P. 29

## Lavabos Washbasins



14,6 cm  
Profundidad de seno  
Bowl's depth

12 cm  
Espesor lavabo  
Basin's thickness

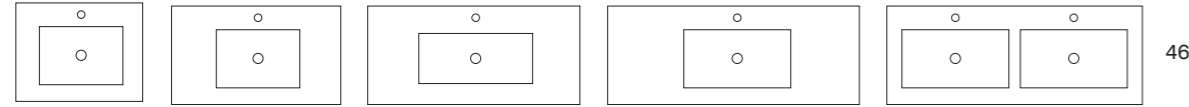
Elementos de fijación incluidos  
Fixings included




Cerámico  
Ceramic

		<b>LILA</b>	<b>P.</b>
	<b>60</b>	73517	<b>159</b>
	<b>80</b>	73518	<b>185</b>
	<b>100</b>	73519	<b>219</b>
	<b>120 1s.</b>	73520	<b>315</b>
	<b>120 1s. 2gr</b>	76020	<b>315</b>
	<b>120 2s.</b>	73521	<b>325</b>

## Lavabos Washbasins



10,5 cm Profundidad de seno / Bowl's depth  
 10 cm Espesor lavabo / Basin's thickness  
 47 cm para 60 y 120 2s. / 57 cm para 80, 100 y 120 Ancho poza / Bowl's width  
 Elementos de fijación incluidos / Fixings included

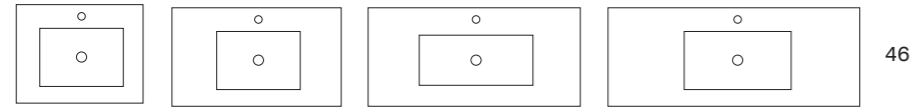


Carga mineral  
Mineral marble

SOLID		P.
60	82568	340
80	82569	374
100	82570	432
120 1s	82571	472
120 2s.	82572	619

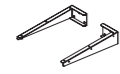


Lavabo piedra  
Stone washbasin



10,7 cm Profundidad de seno / Bowl's depth  
 10 cm Espesor lavabo / Basin's thickness  
 45 cm Ancho poza / Bowl's width

Elementos de fijación incluidos  
Fixings included



PIEDRA	Nordic White	Gris Perla	Ébano	P.
60	83020	83021	83022	640
80	83023	83024	83025	736
100	83026	83027	83028	852
120 1s	83029	83030	83031	948
120 2s.	83032	83033	83034	1255

## Lavabo sobreponer Vessel basins



IRIA  
48x37x13 80847 P. 131



ESSENCE  
48x34x13 80848 P. 145



GARBO  
40Øx16 80354 P. 114



GARBO NEGRO  
40Øx16 81722 P. 114



COLORS	B-Ada	Cotton	Musgo	Avio	Quarzo	Ceniza	Oliva	Reda	Navy	Black	P.	B-Brillo	P.
37Øx12	87434	88012	87429	87424	72208	87439	61737	60241	87345	88461	187	70310	112



ASSEN  
40Øx14 70311 P. 225



ARTIC  
48x32x12,5 70313 P. 232



QUADRO  
48x32x12,9 70312 P. 245



Solid surface  
Solid surface





64200 Quadro susp. 100 Costa 245  
 73519 Lavabo Lila 100 219  
 62505 Espejo Gante 100x70 229




64208 Quadro suelo 80 Ceniza 289  
 64217 Toallero Quadro 80 31  
 76698 Lavabo Idea 80 113  
 79821 Espejo Aero LED 80x80 295

SUSPENDIDO/ WALL-HUNG Prof/Depth 46					P.
	B-Ada	Ceniza	Costa	Valenti	
60	64192	64195	64198	64201	229
80	64193	64196	64199	64202	239
100	64194	64197	64200	64203	245

TOALLERO/ TOWEL RAIL		
	Quadro	P.
60	64216	29
80	64217	31
100	64218	33

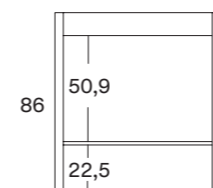
40



SUELO/ FLOORSTANDING Prof/Depth 46					P.
	B-Ada	Ceniza	Costa	Valenti	
60	64204	64207	64210	64213	279
80	64205	64208	64211	64214	289
100	64206	64209	64212	64215	299

TOALLERO/ TOWEL RAIL		
	Quadro	P.
60	64216	29
80	64217	31
100	64218	33

86





# Granada

Hay una elegancia que no necesita alzar la voz. Granada representa esa discreción atemporal, donde cada línea está pensada para inspirar confianza y equilibrio

*There is an elegance that does not need to raise its voice. Granada represents that timeless discretion, where every line is designed to inspire confidence and balance.*



63840 Granada 70 2C Bruma-Tir. negro 2x255  
 62194 Tapa Compatech 140 Black 225  
 88461 Lavabo Colors Black 187

62490 Espejo Lira 70x70 T&A 179  
 62440 Colgar Basic 40 Black 209  
 70496 Col. Granada Black - Tir. Negro 2x229

Para mueble sin hueco de sifón, especificar en pedido  
 For vanity without cutout, specify on order



63888 Granada 80 2C Porto-Tir. Negro 265  
80022 Lavabo Flat 80 104  
79821 Espejo Aero Led 80 295  
61458 Col. Granada Porto - Tir. Negro 189



62585C03	Granada 60 2C suelo Musgo-Tir/Pata Blanco	2x299
62116	Tapa Compatech 60 B-ada	2x109
87434	Lavabo Colors B-ada	2x187
62535	Espejo Vento 50x80 Blanco	2x219
87303	Col. Granada Musgo - Tir. Blanco	2x229
88961	Toallero Blanco	2x42



# Granada



2 Cajones / 2 Drawers  
Cotton 60/70/80/90/100/120 cm



2 Cajones / 2 Drawers  
Musgo 60/70/80/90/100/120 cm



2 Cajones a suelo /  
2 drawers - floorstanding  
Aliso Tir. dorado 60/80/100 cm



2 Cajones a suelo /  
2 drawers - floorstanding  
Porto Tir. negro 60/80/100 cm



3 Cajones a suelo /  
3 drawers - floorstanding  
Ceniza 60/80/100 cm



3 Cajones a suelo /  
3 drawers - floorstanding  
Black Tir. dorado 60/80/100 cm



											P.						P.
MB/VAN Prof/Depth 45	<b>B-Ada</b>	<b>Cotton</b>	<b>Musgo</b>	<b>Avio</b>	<b>Quarzo</b>	<b>Ceniza</b>	<b>Oliva</b>	<b>Reda</b>	<b>Navy</b>	<b>Black</b>	P.	<b>Aliso</b>	<b>Costa</b>	<b>Bruma</b>	<b>Porto</b>	<b>Valenti</b>	P.
60 2C	63220	63264	63319	63374	63429	63484	63539	63594	63649	63704	259	63748	63792	63836	63880	63924	235
70 2C	63224	63269	63324	63379	63434	63489	63544	63599	63654	63708	279	63752	63796	63840	63884	63928	255
80 2C	63228	63274	63329	63384	63439	63494	63549	63604	63659	63712	285	63756	63800	63844	63888	63932	265
90 2C	63232	63279	63334	63389	63444	63499	63554	63609	63664	63716	305	63760	63804	63848	63892	63936	285
100 2C	63236	63284	63339	63394	63449	63504	63559	63614	63669	63720	315	63764	63808	63852	63896	63940	291
100 2C der/r	63240	63289	63344	63399	63454	63509	63564	63619	63674	63724	315	63768	63812	63856	63900	63944	291
100 2C izq/l	63244	63294	63349	63404	63459	63514	63569	63624	63679	63728	315	63772	63816	63860	63904	63948	291
120 2C 1s.	63248	63299	63354	63409	63464	63519	63574	63629	63684	63732	359	63776	63820	63864	63908	63952	345
120 2C 2s.	63252	63304	63359	63414	63469	63524	63579	63634	63689	63736	359	63780	63824	63868	63912	63956	345
120 2C der/r	63256	63309	63364	63419	63474	63529	63584	63639	63694	63740	359	63784	63828	63872	63916	63960	345
120 2C izq/l	63260	63314	63369	63424	63479	63534	63589	63644	63699	63744	359	63788	63832	63876	63920	63964	345

Incluye el tirador del mismo color en muebles lacados y negro para los laminados  
Includes same colour handles for lacquered vanities and black handles for laminated vanities

											P.						P.
MB/VAN Prof/Depth 45	<b>B-Ada</b>	<b>Cotton</b>	<b>Musgo</b>	<b>Avio</b>	<b>Quarzo</b>	<b>Ceniza</b>	<b>Oliva</b>	<b>Reda</b>	<b>Navy</b>	<b>Black</b>	P.	<b>Aliso</b>	<b>Costa</b>	<b>Bruma</b>	<b>Porto</b>	<b>Valenti</b>	P.
60 2C	62540	62560	62585	62610	62635	62660	62685	62710	62735	62760	299	62780	62800	62820	62840	62860	259
80 2C	62544	62565	62590	62615	62640	62665	62690	62715	62740	62764	335	62784	62804	62824	62844	62864	289
100 2C	62548	62570	62595	62620	62645	62670	62695	62720	62745	62768	369	62788	62808	62828	62848	62868	315
100 2C der/r	62552	62575	62600	62625	62650	62675	62700	62725	62750	62772	369	62792	62812	62832	62852	62872	315
100 2C izq/l	62556	62580	62605	62630	62655	62680	62705	62730	62755	62776	369	62796	62816	62836	62856	62876	315

Incluye el tirador y las patas del mismo color en muebles lacados y negro para los laminados  
Includes same colour handles for lacquered vanities and black handles for laminated vanities

											P.						P.
MB/VAN Prof/Depth 45	<b>B-Ada</b>	<b>Cotton</b>	<b>Musgo</b>	<b>Avio</b>	<b>Quarzo</b>	<b>Ceniza</b>	<b>Oliva</b>	<b>Reda</b>	<b>Navy</b>	<b>Black</b>	P.	<b>Aliso</b>	<b>Costa</b>	<b>Bruma</b>	<b>Porto</b>	<b>Valenti</b>	P.
60 3C	62880	62900	62925	62950	62975	63000	63025	63050	63075	63100	343	63120	63140	63160	63180	63200	319
80 3C	62884	62905	62930	62955	62980	63005	63030	63055	63080	63104	382	63124	63144	63164	63184	63204	355
100 3C	62888	62910	62935	62960	62985	63010	63035	63060	63085	63108	426	63128	63148	63168	63188	63208	388
100 3C der/r	62892	62915	62940	62965	62990	63015	63040	63065	63090	63112	426	63132	63152	63172	63192	63212	388
100 3C izq/l	62896	62920	62945	62970	62995	63020	63045	63070	63095	63116	426	63136	63156	63176	63196	63216	388

Incluye el tirador y las patas del mismo color en muebles lacados y negro para los laminados  
Includes same colour handles for lacquered vanities and black handles for laminated vanities

### Opciones Tirador y Patas Handles & Legs options

Modifica el color del tirador y patas añadiendo al final de la referencia la terminación del tirador que desees / Modify the colour of the handles and legs by adding the corresponding suffix to the item reference.

Mueble / Vanity 63220 **C02** Tirador / Handle

Aluminio B.	Negro	Blanco	Dorado
C01	C02	C03	C04

											P.						P.
COL/TALL UNIT Prof/Depth 27	<b>B-Ada</b>	<b>Cotton</b>	<b>Musgo</b>	<b>Avio</b>	<b>Quarzo</b>	<b>Ceniza</b>	<b>Oliva</b>	<b>Reda</b>	<b>Navy</b>	<b>Black</b>	P.	<b>Aliso</b>	<b>Costa</b>	<b>Bruma</b>	<b>Porto</b>	<b>Valenti</b>	P.
T. Alum. brillo	86788	70498	87304	87322	76637	86785	61449	60230	70492	70495	229	76645	76649	61453	61457	76653	189
T. Negro mate	86191	70499	87302	87320	76638	86793	61450	60231	70493	70496	229	76646	76650	61454	61458	76654	189
T. Blanco mate	86792	70500	87303	87321	76639	86789	61451	60232	70494	70497	229	76647	76651	61455	61459	76655	189
T. Dorado	73535	73541	73538	73536	76640	73537	61452	60235	73539	73540	229	76648	76652	61456	61460	76656	189
Monocolor	86792	63968	63969	63970	63971	63972	63973	63974	63975	70496	229	-	-	-	-	-	-

Reversible. Interior 3 baldas/ 3 shelves

Lacado Mate  
Matt lacquered

Acabado Laminado  
Laminate finish

Cajón textil Play  
Textile drawer Play

Organizador integrado  
Integrated organiser

Extracción total  
Full-extraction drawer

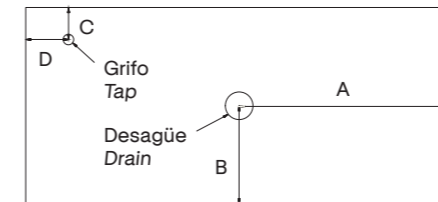
Soft close  
Soft-close

Lacado antibacterias  
Antibacterial lacquer

### Tapas / Tops

																P.
COMPATECH Prof 46 Depth 46	<b>B-Ada</b>	<b>Cotton</b>	<b>Musgo</b>	<b>Avio</b>	<b>Quarzo</b>	<b>Ceniza</b>	<b>Oliva</b>	<b>Reda</b>	<b>Navy</b>	<b>Black</b>	<b>Aliso</b>	<b>Costa</b>	<b>Bruma</b>	<b>Porto</b>	<b>Valenti</b>	P.
MDF Compatech	60	62116	62124	62132	62140	62148	62156	62164	62172	62180	62188	62204	62212	62220	62228	109
MDF Compatech	70	62117	62125	62133	62141	62149	62157	62165	62173	62181	62189	62205	62213	62221	62229	125
Fibra media densidad hidrófuga	80	62118	62126	62134	62142	62150	62158	62166	62174	62182	62190	62206	62214	62222	62230	135
Medium density fibreboard waterproof	90	62119	62127	62135	62143	62151	62159	62167	62175	62183	62191	62207	62215	62223	62231	155
	100	62120	62128	62136	62144	62152	62160	62168	62176	62184	62192	62208	62216	62224	62232	175
	120	62121	62129	62137	62145	62153	62161	62169	62177	62185	62193	62209	62217	62225	62233	199
	140	62122	62130	62138	62146	62154	62162	62170	62178	62186	62194	62210	62218	62226	62234	225
A medida Max 2m		62123	62131	62139	62147	62155	62163	62171	62179	62187	62195	62211	62219	62227	62235	2,1 cm/lineal

				P.	
Pure	<b>Opal</b>	<b>Eclipse</b>	<b>Travertino</b>	P.	
Pure Prof/Depth 46	60	62084	62108	62092	259
	70	62085	62109	62093	299
HPL laminado	80	62086	62110	62094	339
HPL laminate	90	62087	62111	62095	375



Indique las dimensiones y el diámetro del desagüe y del grifo en milímetros.

La empresa no es responsable de la definición incorrecta de las medidas: no se aceptan devoluciones por este motivo.

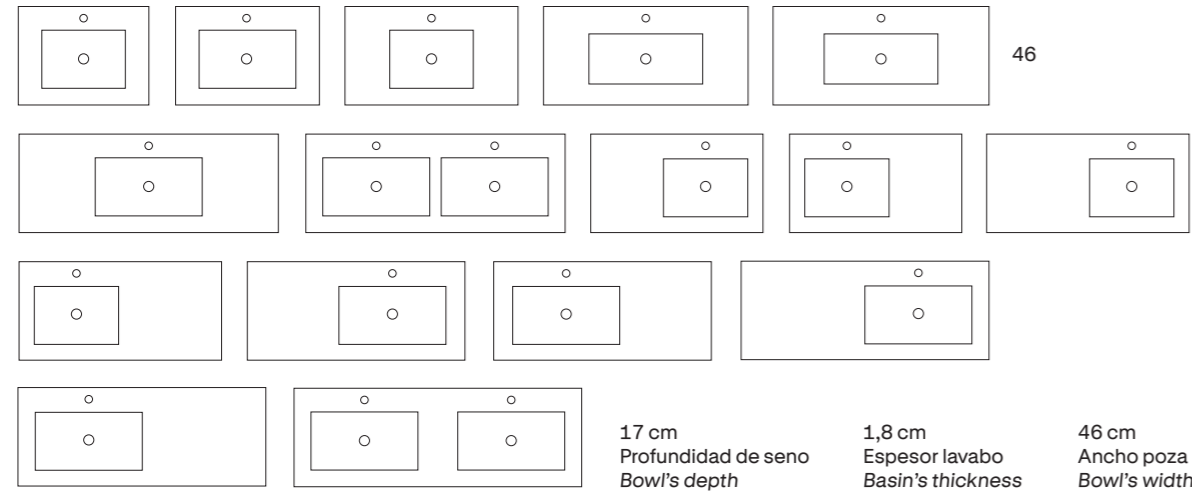
Realización de taladros P. 29

Kindly provide the dimensions for the holes to be drilled (tap and drain) as per the drawing.

The company shall not accept returns in case of receiving wrong dimensions.

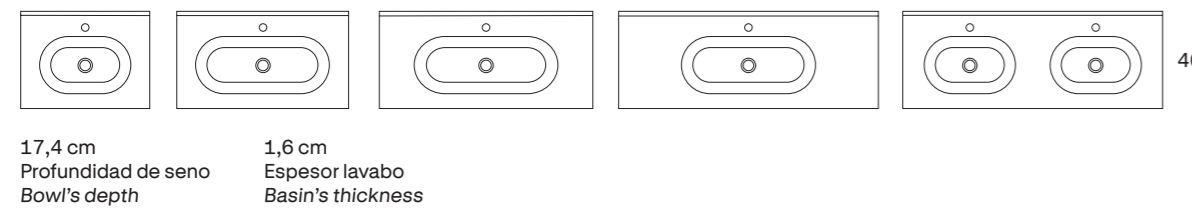
Drill holes P. 29

# Lavabos Washbasins



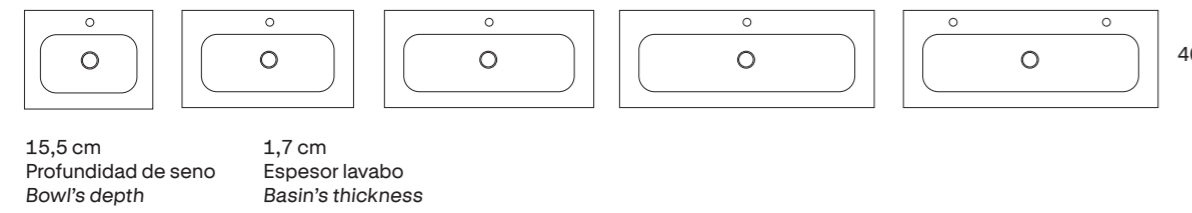
FLAT		P.
60	80021	82
70	80597	99
80	80022	104
90	84547	129
100	80077	139
120	80081	206
120 2s.	80047	261
100 1s. izq/l	80097	244
100 1s. der/r	80096	244
120 izq/l	80131	307
120 der/r	80129	307
140 2s.	60503	325

17 cm Profundidad de seno Bowl's depth  
1,8 cm Espesor lavabo Basin's thickness  
46 cm Ancho poza Bowl's width



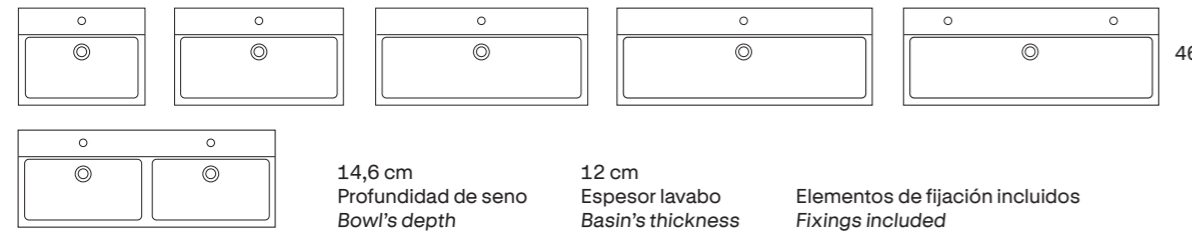
ADA		P.
60	83804	91
80	83805	113
100	83806	163
120 1s.	83807	233
120 2s.	83808	276

17,4 cm Profundidad de seno Bowl's depth  
1,6 cm Espesor lavabo Basin's thickness



IDEA	C/Agujero	S/Agujero	P.
60	76697	60899	91
80	76698	60900	113
100	76699	60901	163
120 1s. 1g.	76700	60902	233
120 1s. 2g.	76701	-	233

15,5 cm Profundidad de seno Bowl's depth  
1,7 cm Espesor lavabo Basin's thickness



LILA		P.
60	73517	159
80	73518	185
100	73519	219
120 1s. 1g.	73520	315
120 1s. 2g.	76020	315
120 2s.	73521	325

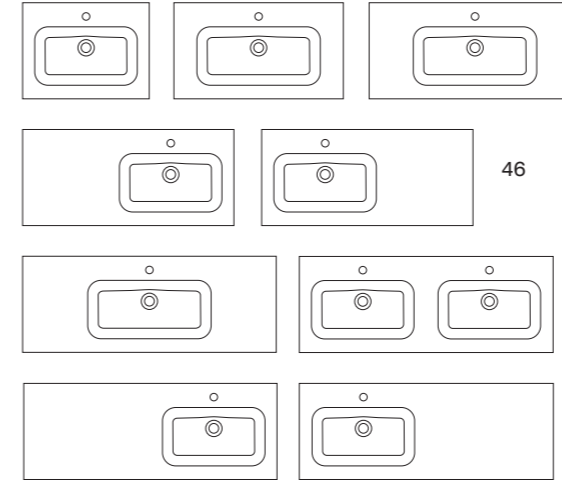

14,6 cm Profundidad de seno Bowl's depth  
12 cm Espesor lavabo Basin's thickness  
Elementos de fijación incluidos Fixings included

IDEA MATCH	B-Ada	Cotton	Musgo	Avio	Quarzo	Ceniza	Oliva	Reda	Navy	Black	P.
60	61739	61744	61749	61754	61759	61764	61769	61774	61779	61784	149
80	61740	61745	61750	61755	61760	61765	61770	61775	61780	61785	179
100	61741	61746	61751	61756	61761	61766	61771	61776	61781	61786	249
120 1s. 1g.	61742	61747	61752	61757	61762	61767	61772	61777	61782	61787	299
120 1s. 2g.	61743	61748	61753	61758	61763	61768	61773	61778	61783	61788	299
IDEA MATCH SG*	B-Ada	Cotton	Musgo	Avio	Quarzo	Ceniza	Oliva	Reda	Navy	Black	P.
60	65155	65159	65163	65167	65171	65175	65179	65183	65187	65191	149
80	65156	65160	65164	65168	65172	65176	65180	65184	65188	65192	179
100	65157	65161	65165	65169	65173	65177	65181	65185	65189	65193	249
120 1s. 1g.	65158	65162	65166	65170	65174	65178	65182	65186	65190	65194	299

\*sin grifo / no tap-hole

15,5 cm Profundidad de seno Bowl's depth  
1,7 cm Espesor lavabo Basin's thickness

# Lavabos Washbasins

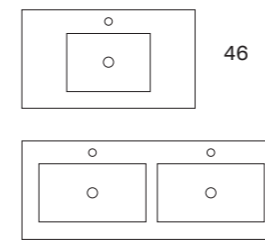


HASVIK	C/Agujero	S/Agujero	P.
60	81678	73634	198
70	77006	61564	219
80	81679	73635	229
90	79446	62100	249
100	81680	73636	259
100 der/r	81681	76682	259
100 izq/l	81682	76683	259
120 1s.	81683	76684	288
120 2s.	81684	76685	358
120 1s. der/r	84538	76686	335
120 1s. izq/l	84537	76687	335

Conjunto de 2 muebles / A set of 2 pieces of furniture

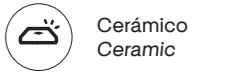
HASVIK	C/Agujero	S/Agujero	P.
120 1s. der/r (2x60)	81685	76695	335
120 1s. izq/l (2x60)	81686	76696	335
140 1s. der/r (2x70)	84542	76688	429
140 1s. izq/l (2x70)	84541	76689	429
140 2s. (2x70)	84539	76690	429
160 1s. der/r (2x80)	84544	76691	522
160 1s. izq/l (2x80)	84543	76692	522
160 2s. (2x80)	84540	76693	522

14,3 cm Profundidad de seno Bowl's depth  
1,5 cm Espesor lavabo Basin's thickness  
48/58 cm Ancho poza Bowl's width



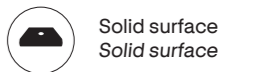
NANTES	B-Ada	Cotton	Musgo	Avio	Quarzo	Ceniza	Oliva	Reda	Navy	Black	P.	B-Brillo	P.
60	88974	83747	85725	83741	73458	83740	61733	60237	85661	71161	236	83739	178
80	88975	83734	85726	83743	73459	83742	61734	60238	85663	71162	254	83733	199
100	88976	83737	85727	83745	73460	83744	61735	60239	85665	71163	322	83736	243
120 2s.	88977	83748	85728	85668	73461	85667	61736	60240	85669	71164	450	83746	346

# Lavabo sobreponer Vessel basins



IRIA	ESSENCE	GARBO	GARBO NEGRO										
48x37x13	48x34x13	40Øx16	40Øx16										
80847	80848	80354	81722										
P. 131	P. 145	P. 114	P. 114										
COLORS	B-Ada	Cotton	Musgo	Avio	Quarzo	Ceniza	Oliva	Reda	Navy	Black	P.	B-Brillo	P.
37Øx12	87434	88012	87429	87424	72208	87439	61737	60241	87345	88461	187	70310	112

ASSEN	ARTIC	QUADRO
40Øx14	48x32x12,5	48x32x12,9
70311	70313	70312
P. 225	P. 232	P. 245



# Patas / Legs

SQUARE 2un	Blanco	Negro	P.	ANGE 2un	Cromo	P. Negro	P.	BANQUILLO Negro	P.		
32x41x2	88973	88972	68	31x6x1	62276	39	62277	29	31x60	65210	59
									31x70	65211	65
									31x80	65212	67
									31x90	65213	69
									31x100	65214	74
									31x120	65215	77
									31x140	65216	85



# Box

Box nace del deseo de simplificar.  
Un mueble que invita al orden y al silencio  
visual, con una belleza que no busca  
destacar, sino permanecer.

*Box was born from the desire to simplify.  
A piece of furniture that invites order and  
visual tranquillity, with a beauty that does  
not seek to stand out, but rather to remain.*



61980	Box 80 2C Bruma	2x245
61846	Box 80 1C H28 Bruma	176
77405	Box 30 1P izq Ceniza	139
62163	Tapa Compatech a medida 190x46 Ceniza	399
62158	Tapa Compatech 80 Ceniza	135

87439	Lavabo Colors Ceniza	187
71043	Espejo Lira 110x70 T&A	277
62318	Estante Basic 80 Ceniza	80
62421	Colgar Basic 70 Ceniza	2x179



77350	Box 100 (30+70) 2C der 1P B-ada	396
62216	Tapa Compatech 100 Costa	175
80847	Lavabo Iria	131
62505	Espejo Gante 100	229





77325 Box 80 3C Aliso 319  
 81679 Lavabo Hasvik 80 229  
 62535 Espejo Vento 50x80 Blanco 219  
 77462 Cubo Basic 40 1P Aliso 2x118



61933 Box 80 1C 1H Ceniza 230  
 88975 Lavabo Nantes 80 Blanco 254  
 62502 Espejo Lima 80 205  
 62421 Colgar Basic 70 Ceniza 2x179



62001 Box 70 2C Porto 2x232  
 60503 Lavabo Flat 140 325  
 89358 Espejo Ada 50x80 2x65  
 76660 Aplique Voile C 50 2x59

# Box



1 Cajón H28 / 1 Drawer H28  
 Cotton 60/70/80/90/100/120 cm



1 Cajón H40 / 1 Drawer H40  
 Porto 60/70/80/90/100 cm



2 Cajones / 2 Drawers  
 Musgo 60/70/80/90/100/120 cm



2 Cajones, 1 puerta / 2 Drawers, 1 door  
 Bruma 80/90/100 cm




1 Cajón 1H / 1 Drawer 1S  
 Avio 60/70/80/90/100 cm



3 Cajones / 3 Drawers  
 Valenti 60/70/80/90/100/120 cm



Colección  
 Box




MB/VAN Prof/Depth 45	B-Ada	Cotton	Musgo	Avio	Ceniza	P.
60 1C	77159	77171	77183	77195	77207	189
70 1C	77160	77172	77184	77196	77208	195
80 1C	77161	77173	77185	77197	77209	200
80 1C 1s. der/r	77162	77174	77186	77198	77210	200
80 1C 1s. izq/l	77163	77175	77187	77199	77211	200
90 1C	61870	61871	61872	61873	61874	210
100 1C	77164	77176	77188	77200	77212	218
100 1C 1s. der/r	77165	77177	77189	77201	77213	218
100 1C 1s. izq/l	77166	77178	77190	77202	77214	218
120 1C 1s.	77167	77179	77191	77203	77215	249
120 1C 2s.	77168	77180	77192	77204	77216	249
120 1C 1s. der/r	77169	77181	77193	77205	77217	249
120 1C 1s. izq/l	77170	77182	77194	77206	77218	249



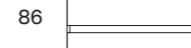
MB/VAN Prof/Depth 45	B-Ada	Cotton	Musgo	Avio	Ceniza	P.
60 1C	77243	77248	77253	77258	77263	199
70 1C	61893	61894	61895	61896	61897	208
80 1C	77244	77249	77254	77259	77264	213
90 1C	61902	61903	61904	61905	61906	227
100 1C	77245	77250	77255	77260	77265	234
100 1C 1s. der/r	77246	77251	77256	77261	77266	234
100 1C 1s. izq/l	77247	77252	77257	77262	77267	234

MB/VAN Prof/Depth 45	B-Ada	Cotton	Musgo	Avio	Ceniza	P.
60 1C/1H	61911	61916	61921	61926	61931	213
70 1C/1H	61912	61917	61922	61927	61932	222
80 1C/1H	61913	61918	61923	61928	61933	230
90 1C/1H	61914	61919	61924	61929	61934	242
100 1C/1H	61915	61920	61925	61930	61935	248

Izq/der hace referencia a la poza del lavabo R/L refers to the sink




Aliso	Costa	Bruma	Porto	Valenti	Nieve B	P.
77219	77231	61844	61857	88882	84341	167
77220	77232	61845	61858	88883	84342	172
77221	77233	61846	61859	88884	84353	176
77222	77234	61847	61860	88885	84695	176
77223	77235	61848	61861	88886	84701	176
61875	61876	61849	61862	61877	61878	190
77224	77236	61850	61863	88887	84359	196
77225	77237	61851	61864	88888	84371	196
77226	77238	61852	61865	88889	84377	196
77227	77239	61853	61866	88890	84365	224
77228	77240	61854	61867	88891	84560	224
77229	77241	61855	61868	88892	84383	224
77230	77242	61856	61869	88893	84389	224



34,5

Aliso	Costa	Bruma	Porto	Valenti	Nieve B	P.
77268	77273	61879	61886	70662	70682	175
61898	61899	61880	61887	61900	61901	183
77269	77274	61881	61888	70663	70683	186
61907	61908	61882	61889	61909	61910	197
77270	77275	61883	61890	70664	70684	206
77271	77276	61884	61891	70665	70685	206
77272	77277	61885	61892	70666	70686	206

Aliso	Costa	Bruma	Porto	Valenti	Nieve B	P.
77375	77381	61966	61972	70697	70721	335
77376	77382	61967	61973	70698	70722	335
77377	77383	61968	61974	70699	70723	352
77378	77384	61969	61975	70700	70724	352
77379	77385	61970	61976	70701	70725	359
77380	77386	61971	61977	70702	70726	359




MB/VAN Prof/Depth 45	B-Ada	Cotton	Musgo	Avio	Ceniza	P.
60 2C	77075	77087	77099	77111	77123	239
70 2C	77076	77088	77100	77112	77124	257
80 2C	77077	77089	77101	77113	77125	265
80 2C 1s. der/r	77078	77090	77102	77114	77126	265
80 2C 1s. izq/l	77079	77091	77103	77115	77127	265
90 2C	61991	61992	61993	61994	61995	289
100 2C	77080	77092	77104	77116	77128	295
100 2C 1s. der/r	77081	77093	77105	77117	77129	295
100 2C 1s. izq/l	77082	77094	77106	77118	77130	295
120 2C 1s.	77083	77095	77107	77119	77131	339
120 2C 2s.	77084	77096	77108	77120	77132	339
120 2C 1s. der/r	77085	77097	77109	77121	77133	339
120 2C 1s. der/l	77086	77098	77110	77122	77134	339

MB/VAN Prof/Depth 45	B-Ada	Cotton	Musgo	Avio	Ceniza	P.
60 3C	77278	77287	77296	77305	77314	309
70 3C	77279	77288	77297	77306	77315	333
80 3C	77280	77289	77298	77307	77316	347
80 3C 1s. der/r	77281	77290	77299	77308	77317	347
80 3C 1s. izq/l	77282	77291	77300	77309	77318	347
90 3C	62038	62039	62034	62035	62036	385
100 3C	77283	77292	77301	77310	77319	391
100 3C 1s. der/r	77284	77293	77302	77311	77320	391
100 3C 1s. izq/l	77285	77294	77303	77312	77321	391
120 6C	77286	77295	77304	77313	77322	616

MB/VAN Prof/Depth 45	B-Ada	Cotton	Musgo	Avio	Ceniza	P.
20 1P izq/l	77387	77391	77395	77399	77403	133
20 1P der/r	77388	77392	77396	77400	77404	133
30 1P izq/l	77389	77393	77397	77401	77405	139
30 1P der/r	77390	77394	77398	77402	77406	139

COL/TALL UNIT Prof/Depth 27	B-Ada	Cotton	Musgo	Avio	Ceniza	P.
35 2P	77443	77444	77445	77446	77447	205

Interior 3 baldas / 3 shelves  
Reversible / Reversible



Aliso	Costa	Bruma	Porto	Valenti	Nieve B	P.
77135	77147	61978	62000	88383	82273	215
77136	77148	61979	62001	88384	82278	232
77137	77149	61980	62002	88385	82283	245
77138	77150	61981	62003	88894	84707	245
77139	77151	61982	62004	88895	84713	245
61996	61997	61983	62005	61998	61999	265
77140	77152	61984	62006	88386	82288	271
77141	77153	61985	62007	88896	84417	271
77142	77154	61986	62008	88897	84423	271
77143	77155	61987	62009	88898	84411	326
77144	77156	61988	62010	88387	84566	326
77145	77157	61989	62011	88899	84429	326
77146	77158	61990	62012	88900	84435	326

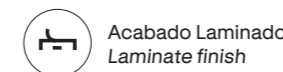
Aliso	Costa	Bruma	Porto	Valenti	Nieve B	P.
77323	77332	62013	62023	88901	82233	284
77324	77333	62014	62024	77342	77343	309
77325	77334	62015	62025	88902	82238	319
77326	77335	62016	62026	88903	84719	319
77327	77336	62017	62027	88904	84725	319
62038	62039	62018	62028	62040	62041	345
77328	77337	62019	62029	88905	82243	352
77329	77338	62020	62030	88906	84453	352
77330	77339	62021	62031	88907	84459	352
77331	77340	62022	62032	88908	82248	567

Aliso	Costa	Bruma	Porto	Valenti	Nieve B	P.
77407	77411	62042	62046	88922	82303	119
77408	77412	62043	62047	88923	82308	119
77409	77413	62044	62048	88924	82313	126
77410	77414	62045	62049	88925	82318	126

Aliso	Costa	Bruma	Porto	Valenti	Nieve B	P.
77448	77449	62050	62051	88374	82323	195



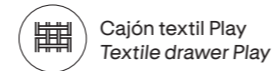

Lacado Mate  
Matt lacquered



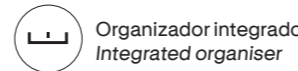
Acabado Laminado  
Laminate finish



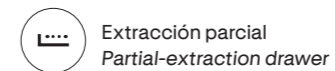
Alto Brillo  
High Gloss



Cajón textil Play  
Textile drawer Play



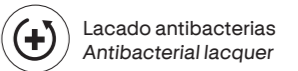
Organizador integrado  
Integrated organiser



Extracción parcial  
Partial-extraction drawer



Soft close  
Soft-close



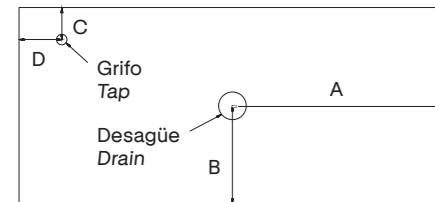
Lacado antibacterias  
Antibacterial lacquer

## Tapas / Tops

MDF Compatech MDF Compatech	COMPATECH Prof 46 Depth 46											P.
	B-Adaz	Cotton	Musgo	Avio	Ceniza	Black	Alliso	Costa	Porto	Valenti		
12	60	62116	62124	62132	62140	62156	62188	62204	62212	62220	62228	109
	70	62117	62125	62133	62141	62157	62189	62205	62213	62221	62229	125
Fibra media densidad hidrófuga	80	62118	62126	62134	62142	62158	62190	62206	62214	62222	62230	135
Medium density fibreboard waterproof	90	62119	62127	62135	62143	62159	62191	62207	62215	62223	62231	155
	100	62120	62128	62136	62144	62160	62192	62208	62216	62224	62232	175
	120	62121	62129	62137	62145	62161	62193	62209	62217	62225	62233	199
	140	62122	62130	62138	62146	62162	62194	62210	62218	62226	62234	225
<b>A medida</b> Max 2m		62123	62131	62139	62147	62163	62195	62211	62219	62227	62235	<b>2,1 cm/lineal</b>

Pure Pure	PURE Prof/Depth 46			P.	
	Opal	Eclipse	Travertino		
12	60	62084	62108	62092	259
	70	62085	62109	62093	299
HPL laminado HPL laminate	80	62086	62110	62094	339
	90	62087	62111	62095	375

PURE Prof/Depth 46	PURE Prof/Depth 46			P.
	Opal	Eclipse	Travertino	
100	62088	62112	62096	419
120	62089	62113	62097	495
140	62090	62114	62098	575
<b>A medida</b> Max 2m	62091	62115	62099	<b>915</b>



Indique las dimensiones y el diámetro del desagüe y del grifo en milímetros.

La empresa no es responsable de la definición incorrecta de las medidas: no se aceptan devoluciones por este motivo.

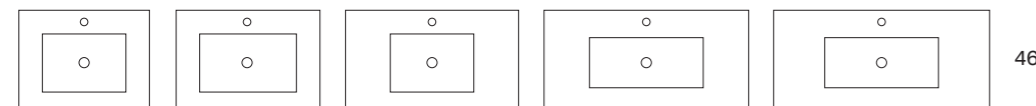
**Realización de taladros P. 29**

Kindly provide the dimensions for the holes to be drilled (tap and drain) as per the drawing.

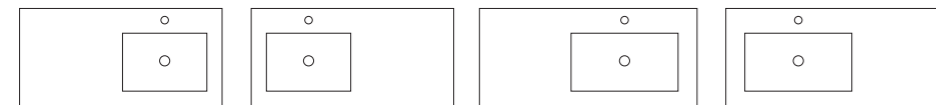
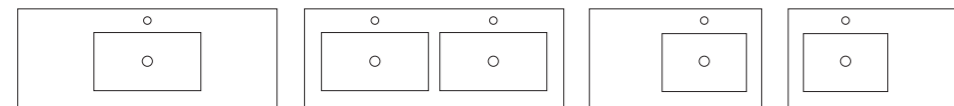
The company shall not accept returns in case of receiving wrong dimensions.

**Drill holes P. 29**

## Lavabos Washbasins



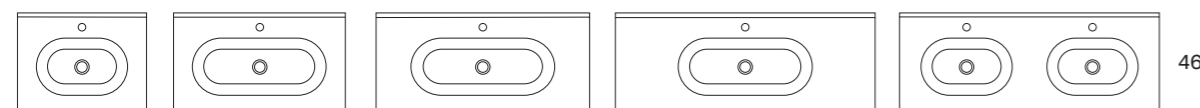
46



17 cm  
Profundidad de seno  
Bowl's depth

1,8 cm  
Espesor lavabo  
Basin's thickness

46 cm  
Ancho poza  
Bowl's width



46

17,4 cm  
Profundidad de seno  
Bowl's depth

1,6 cm  
Espesor lavabo  
Basin's thickness

FLAT		P.
60	80021	82
70	80597	99
80	80022	104
90	84547	129
100	80077	139
120	80081	206
120 2s.	80047	261
80 1s. izq/l	84536	142
80 1s. der/r	84546	142
90 1s. izq/l	80095	177
90 1s. der/r	80094	177
100 1s. izq/l	80097	244
100 1s. der/r	80096	244
120 1s. izq/l	80131	307
120 der/r	80129	307
140 2s.	60503	325

ADA		P.
60	83804	91
80	83805	113
100	83806	163
120 1s.	83807	233
120 2s.	83808	276

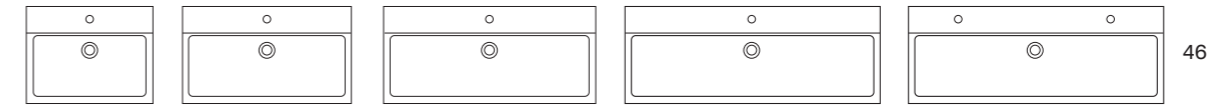
## Lavabos Washbasins



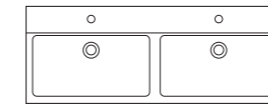
46

15,5 cm  
Profundidad de seno  
Bowl's depth

1,7 cm  
Espesor lavabo  
Basin's thickness



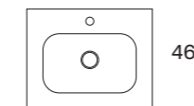
46



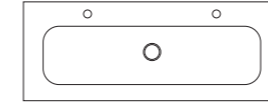
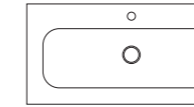
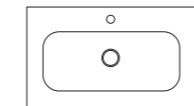
14,6 cm  
Profundidad de seno  
Bowl's depth

12 cm  
Espesor lavabo  
Basin's thickness

Elementos de fijación incluidos  
Fixings included



46

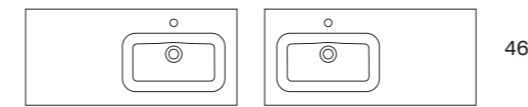
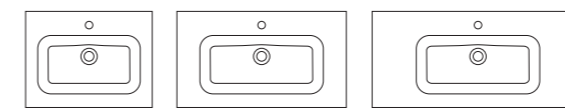


IDEA MATCH	B-Ada	Cotton	Musgo	Avio	Ceniza	Black	P.
60	61739	61744	61749	61754	61764	61784	149
80	61740	61745	61750	61755	61765	61785	179
100	61741	61746	61751	61756	61766	61786	249
120 1s. 1g.	61742	61747	61752	61757	61767	61787	299
120 1s. 2g.	61743	61748	61753	61758	61768	61788	299
IDEA MATCH SG*							
60	65155	65159	65163	65167	65175	65191	149
80	65156	65160	65164	65168	65176	65192	179
100	65157	65161	65165	65169	65177	65193	249
120 1s. 1g.	65158	65162	65166	65170	65178	65194	299

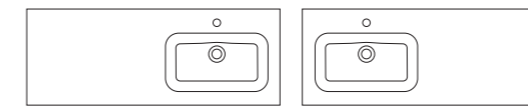
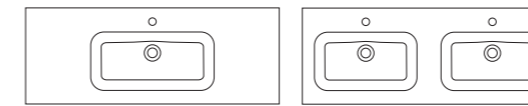
\*sin grifo / no tap-hole

15,5 cm  
Profundidad de seno  
Bowl's depth

1,7 cm  
Espesor lavabo  
Basin's thickness



46



HASVIK	C/Agujero	S/Agujero	P.
60	81678	73634	198
70	77006	61564	219
80	81679	73635	229
90	79446	62100	249
100	81680	73636	259
100 der/r	81681	76682	259
100 izq/l	81682	76683	259
120 1s.	81683	76684	288
120 2s.	81684	76685	358
120 1s. der/r	84538	76686	335
120 1s. izq/l	84537	76687	335


14,3 cm  
Profundidad de seno  
Bowl's depth

1,5 cm  
Espesor lavabo  
Basin's thickness

48/58 cm  
Ancho poza  
Bowl's width

Conjunto de 2 muebles / A set of 2 pieces of furniture

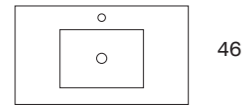
HASVIK	C/Agujero	S/Agujero	P.
120 1s. der/r (2x60)	81685	76695	335
120 1s. izq/l (2x60)	81686	76696	335
140 1s. der/r (2x70)	84542	76688	429
140 1s. izq/l (2x70)	84541	76689	429
140 2s. (2x70)	84539	76690	429
160 1s. der/r (2x80)	84544	76691	522
160 1s. izq/l (2x80)	84543	76692	522
160 2s. (2x80)	84540	76693	522



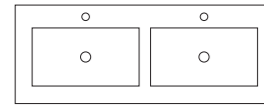
## Lavabos Washbasins



Carga mineral  
Mineral marble



46



NANTES	B-Ada	Cotton	Musgo	Avio	Quarzo	Ceniza	Oliva	Reda	Navy	Black	P.	B-Brillo	P.
60	88974	83747	85725	83741	73458	83740	61733	60237	85661	71161	236	83739	178
80	88975	83734	85726	83743	73459	83742	61734	60238	85663	71162	254	83733	199
100	88976	83737	85727	83745	73460	83744	61735	60239	85665	71163	322	83736	243
120 2s.	88977	83748	85728	85668	73461	85667	61736	60240	85669	71164	450	83746	346

## Lavabo sobreponer Vessel basins



Cerámico  
Ceramic



IRIA  
48x37x13 80847 **P.**  
131



ESSENCE  
48x34x13 80848 **P.**  
145



GARBO  
40Øx16 80354 **P.**  
114



GARBO NEGRO  
40Øx16 81722 **P.**  
114



COLORS  
37Øx12 87434

	B-Ada	Cotton	Musgo	Avio	Quarzo	Ceniza	Oliva	Reda	Navy	Black	P.	B-Brillo	P.
	88012	87429	87424	72208	87439	61737	60241	87345	88461	187	70310	112	



ASSEN  
40Øx14 70311 **P.**  
225



ARTIC  
48x32x12,5 70313 **P.**  
232

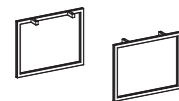


QUADRO  
48x32x12,9 70312 **P.**  
245

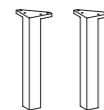


Solid surface  
Solid surface

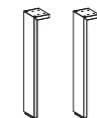
## Patas / Legs



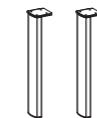
SQUARE 2un Blanco Negro **P.**  
32x41x2 88973 88972 68



NORI 2un Cromo **P. Negro P.**  
30x4x4 75795 19 89862 20



ANGE 2un Cromo **P. Negro P.**  
31x6x1 62276 39 62277 29



CURVA 2un Cromo **P.**  
31x5x2 62278 19



BANQUILLO Negro **P.**  
31x60 65210 59  
31x70 65211 65  
31x80 65212 67  
31x90 65213 69  
31x100 65214 74  
31x120 65215 77  
31x140 65216 85





# Aqua

Aqua guarda la memoria de la madera:  
vetas lentas, frescor tenue. En su calma,  
el baño se vuelve origen y cuidado.

*Aqua preserves the memory of wood:  
slow grain, subtle freshness. In its calm,  
the bathroom becomes a place of origin  
and care.*



64297C06 Aqua 80 2C Quarzo-Quarzo 295  
 73518 Lavabo Lila 80 185  
 62518 Espejo Sole 80 235  
 72091 Col. Aqua Quarzo-Quarzo 239



64489C05 Aqua 100 2C Porto-Grafito 289  
 61786 Lavabo Idea Match 100 Black 249  
 62520 Espejo Mila 50x80 129





# Aqua



2 Cajones / 2 Drawers  
Aliso Tir. Cuarzo 60/70/80/100 cm



2 Cajones / 2 Drawers  
Costa Tir. Grafito 60/70/80/100 cm



2 Cajones / 2 Drawers  
Ceniza Tir. Alum. 60/70/80/100 cm



Columna / Tall unit  
Cotton Tir. Cuarzo 120 cm



MB/VAN Prof/Depth 45	B-Ada	Cotton	Musgo	Avio	Quarzo	Ceniza	Oliva	Reda	Navy	Black	P.
60 2C	64219	64237	64255	64273	64291	64309	64417	64438	64327	64345	269
70 2C	64222	64240	64258	64276	64294	64312	64420	64441	64330	64348	285
80 2C	64225	64243	64261	64279	64297	64315	64423	64444	64333	64351	295
100 2C	64228	64246	64264	64282	64300	64318	64426	64447	64336	64354	325
100 2C der/r	64231	64249	64267	64285	64303	64321	64429	64450	64339	64357	325
100 2C izq/l	64234	64252	64270	64288	64306	64324	64432	64453	64342	64360	325

Tiradores no incluidos. Añadir terminación del tirador/ Handles not included. Include suffix of handle

MB/VAN Prof/Depth 45	Aliso	Costa	Bruma	Porto	Valenti	P.
60 2C	64363	64381	64459	64480	64399	235
70 2C	64366	64384	64462	64483	64402	255
80 2C	64369	64387	64465	64486	64405	265
100 2C	64372	64390	64468	64489	64408	289
100 2C der/r	64375	64393	64471	64492	64411	289
100 2C izq/l	64378	64396	64474	64495	64414	289

Tiradores no incluidos. Añadir terminación del tirador/ Handles not included. Include suffix of handle

### Añade los tiradores Include handles

Añade al final de la referencia la terminación del tirador que desees  
Add suffix of the desired handle to item code

Mueble / Vanity 64219 C01 Tirador / Handle

Aluminio	Grafito	Quarzo
C01	C05	C06

COL/TALL UNIT Prof/Depth 28	B-Ada	Cotton	Musgo	Avio	Quarzo	Ceniza	Oliva	Reda	Navy	Black	P.
T./H. Grafito 35 1P	72064	73508	73507	72066	72067	72065	64435	64456	73510	73511	239
T./H. Quarzo 35 1P	72088	73513	73512	72090	72091	72089	64436	64457	73515	73516	239
T./H. Aluminio 35 1P	73496	73501	73500	73498	73499	73497	64437	64458	73503	73504	239

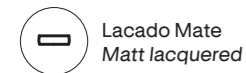
Tiradores incluidos / Handles included

Reversible / reversible. Interior 3 baldas/ 3 shelves

COL/TALL UNIT Prof/Depth 28	Aliso	Costa	Bruma	Porto	Valenti	P.
T./H. Grafito 35 1P	72062	76141	64477	64498	72063	189
T./H. Quarzo 35 1P	72086	76143	64478	64499	72087	189
T./H. Aluminio 35 1P	73505	76145	64479	64500	73506	189

Tiradores incluidos / Handles included

Reversible / reversible. Interior 3 baldas/ 3 shelves

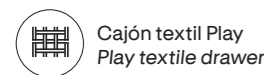


Lacado Mate  
Matt lacquered

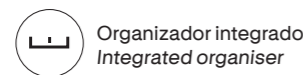


Acabado Laminado  
Laminate finish

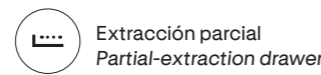
B-Ada	Cotton	Musgo	Avio	Quarzo	Ceniza	Oliva	Reda	Navy	Black	Aliso	Costa	Bruma	Porto	Valenti
-------	--------	-------	------	--------	--------	-------	------	------	-------	-------	-------	-------	-------	---------



Cajón textil Play  
Play textile drawer



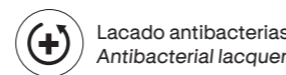
Organizador integrado  
Integrated organiser



Extracción parcial  
Partial-extraction drawer



soft close  
Soft-close



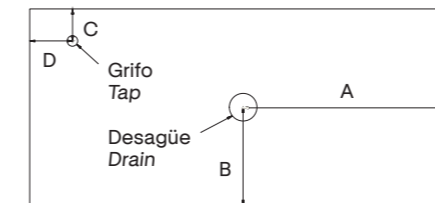
Lacado antibacterias  
Antibacterial lacquer

### Tapas / Tops

MDF Compatech MDF Compatech	COMPATECH Prof 46 Depth 46	B-Ada	Cotton	Musgo	Avio	Quarzo	Ceniza	Oliva	Reda	Navy	Black	Aliso	Costa	Porto	Valenti	P.
12	60	62116	62124	62132	62140	62148	62156	62164	62172	62180	62188	62204	62212	62220	62228	109
	70	62117	62125	62133	62141	62149	62157	62165	62173	62181	62189	62205	62213	62221	62229	125
	80	62118	62126	62134	62142	62150	62158	62166	62174	62182	62190	62206	62214	62222	62230	135
	100	62120	62128	62136	62144	62152	62160	62168	62176	62184	62192	62208	62216	62224	62232	175
	120	62121	62129	62137	62145	62153	62161	62169	62177	62185	62193	62209	62217	62225	62233	199
	140	62122	62130	62138	62146	62154	62162	62170	62178	62186	62194	62210	62218	62226	62234	225
A medida Max 2m		62123	62131	62139	62147	62155	62163	62171	62179	62187	62195	62211	62219	62227	62235	2,1 cm/ lineal

Pure Pure	PURE Prof/Depth 46	Opal	Eclipse	Traventino	P.
12	60	62084	62108	62092	259
	70	62085	62109	62093	299
	80	62086	62110	62094	339
	100	62088	62112	62096	419

PURE Prof/Depth 46	Opal	Eclipse	Traventino	P.
120	62089	62113	62097	495
140	62090	62114	62098	575
A medida Max 2m	62091	62115	62099	915



Indique las dimensiones y el diámetro del desagüe y del grifo en milímetros.

La empresa no es responsable de la definición incorrecta de las medidas: no se aceptan devoluciones por este motivo.

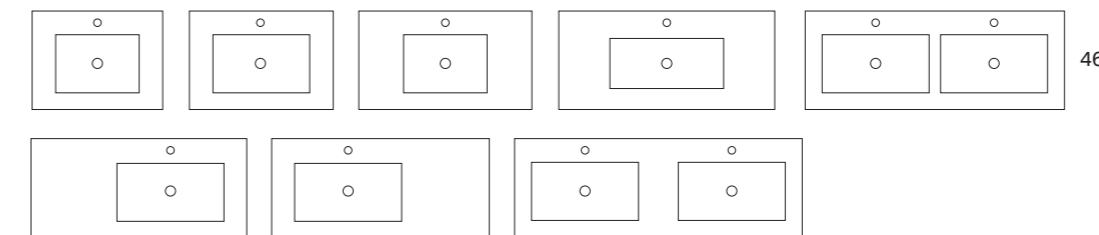
Realización de taladros P. 29

Kindly provide the dimensions for the holes to be drilled (tap and drain) as per the drawing.

The company shall not accept returns in case of receiving wrong dimensions.

Drill holes P. 29

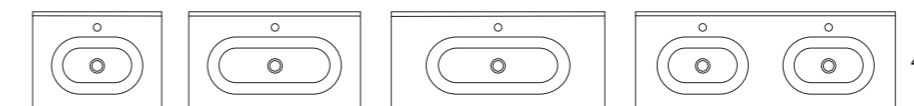
### Lavabos Washbasins



17 cm  
Profundidad de seno  
Bowl's depth

1,8 cm  
Espesor lavabo  
Basin's thickness

46 cm  
Ancho poza  
Bowl's width



17,4 cm  
Profundidad de seno  
Bowl's depth

1,6 cm  
Espesor lavabo  
Basin's thickness

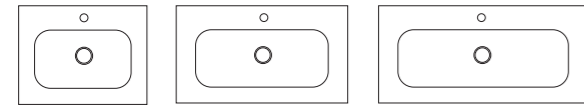


Cerámico  
Ceramic

FLAT		P.
60	80021	82
70	80597	99
80	80022	104
100	80077	139
120 2s.	80047	261
100 1s. izq/l	80097	244
100 1s. der/r	80096	244
140 2s.	60503	325

ADA		P.
60	83804	91
80	83805	113
100	83806	163
120 2s.	83808	276

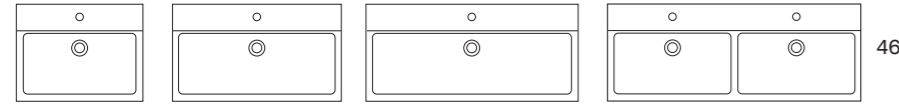
## Lavabos Washbasins



46 15,5 cm  
Profundidad de seno  
Bowl's depth

1,7 cm  
Espesor lavabo  
Basin's thickness

IDEA	C/Agujero	S/Agujero	P.
60	76697	60899	91
80	76698	60900	113
100	76699	60901	163

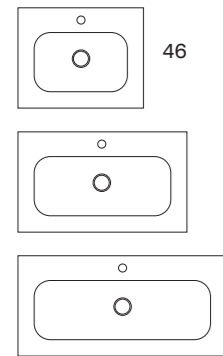


14,6 cm  
Profundidad de seno  
Bowl's depth

12 cm  
Espesor lavabo  
Basin's thickness

Elementos de fijación incluidos  
Fixings included

LILA		P.
60	73517	159
80	73518	185
100	73519	219
120 2s.	73521	325

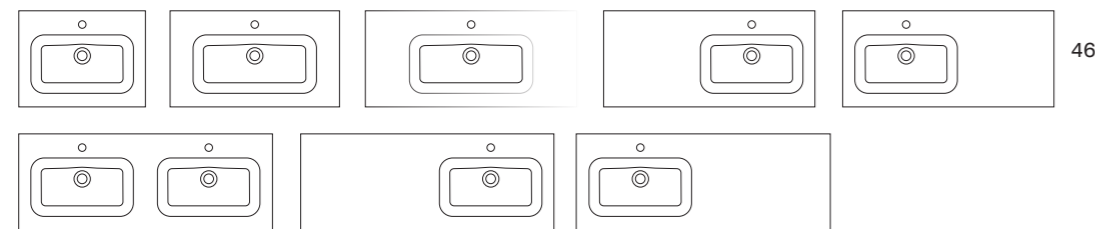


15,5 cm  
Profundidad de seno  
Bowl's depth

1,7 cm  
Espesor lavabo  
Basin's thickness

IDEA MATCH	B-Ada	Cotton	Musgo	Avio	Quarzo	Ceniza	Oliva	Reda	Navy	Black	P.
60	61739	61744	61749	61754	61759	61764	61769	61774	61779	61784	149
80	61740	61745	61750	61755	61760	61765	61770	61775	61780	61785	179
100	61741	61746	61751	61756	61761	61766	61771	61776	61781	61786	249
IDEA MATCH SG*											
60	65155	65159	65163	65167	65171	65175	65179	65183	65187	65191	149
80	65156	65160	65164	65168	65172	65176	65180	65184	65188	65192	179
100	65157	65161	65165	65169	65173	65177	65181	65185	65189	65193	249

\*sin grifo / no tap-hole

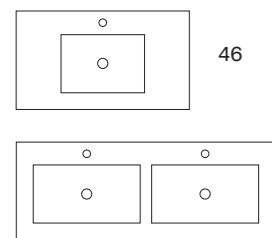


14,3 cm  
Profundidad de seno  
Bowl's depth

1,5 cm  
Espesor lavabo  
Basin's thickness

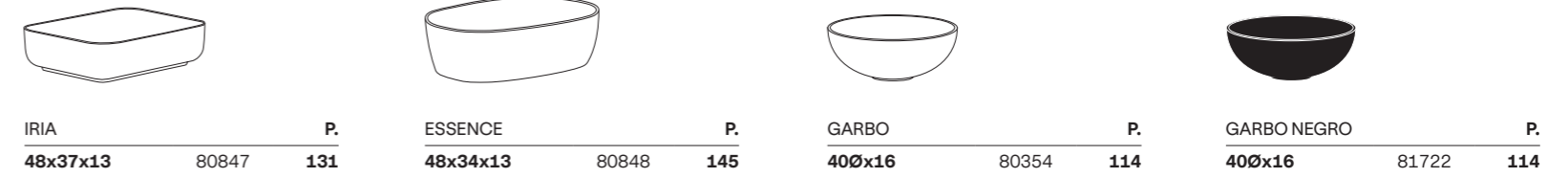

48/58 cm  
Ancho poza  
Bowl's width

HASVIK	C/Agujero	S/Agujero	P.
60	81678	73634	198
70	77006	61564	219
80	81679	73635	229
100	81680	73636	259
100 der/r	81681	76682	259
100 izq/l	81682	76683	259
120 2s.	81684	76685	358
120 1s. der/r (2x60)	81685	76695	335
120 1s. izq/l (2x60)	81686	76696	335




NANTES	B-Ada	Cotton	Musgo	Avio	Quarzo	Ceniza	Oliva	Reda	Navy	Black	P.	B-Brillo	P.
60	88974	83747	85725	83741	73458	83740	61733	60237	85661	71161	236	83739	178
80	88975	83734	85726	83743	73459	83742	61734	60238	85663	71162	254	83733	199
100	88976	83737	85727	83745	73460	83744	61735	60239	85665	71163	322	83736	243
120 2s.	88977	83748	85728	85668	73461	85667	61736	60240	85669	71164	450	83746	346

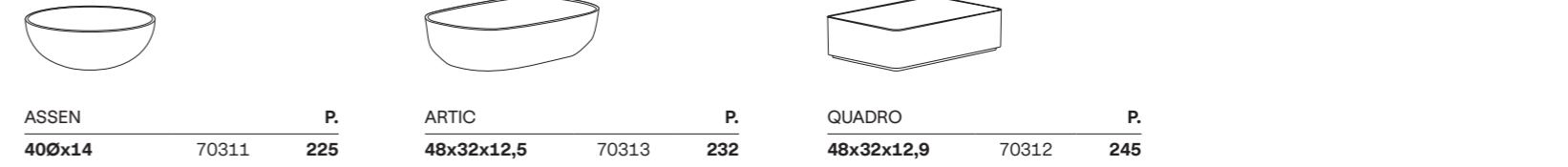
## Lavabo sobreponer Vessel basins



IRIA		P.	ESSENCE		P.	GARBO		P.	GARBO NEGRO		P.
48x37x13	80847	131	48x34x13	80848	145	40x16	80354	114	40x16	81722	114

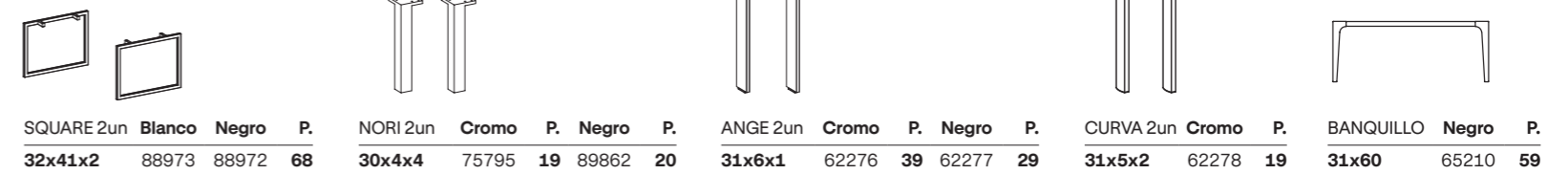


COLORS	B-Ada	Cotton	Musgo	Avio	Quarzo	Ceniza	Oliva	Reda	Navy	Black	P.	B-Brillo	P.
37x12	87434	88012	87429	87424	72208	87439	61737	60241	87345	88461	187	70310	112



ASSEN		P.	ARTIC		P.	QUADRO		P.
40x14	70311	225	48x32x12,5	70313	232	48x32x12,9	70312	245

## Patas / Legs



SQUARE 2un	Blanco	Negro	P.	NORI 2un	Cromo	P.	Negro	P.	ANGE 2un	Cromo	P.	Negro	P.	CURVA 2un	Cromo	P.	BANQUILLO	Negro	P.
32x41x2	88973	88972	68	30x4x4	75795	19	89862	20	31x6x1	62276	39	62277	29	31x5x2	62278	19	31x60	65210	59
																	31x70	65211	65
																	31x80	65212	67
																	31x100	65214	74
																	31x120	65215	77
																	31x140	65216	85



# Verso

Verso guarda la belleza de lo discreto: líneas que no reclaman, luz baja que demora el tiempo. Allí, el cuidado se escribe despacio, casi sin pronunciarse.

*Verso preserves the beauty of discretion: unassuming lines, soft lighting that slows down time. There, care is written slowly, almost without being pronounced.*



64615C09	Verso 60 2C Bruma-Dorado	2x289
80021	Lavabo Flat 60	2x82
62499	Espejo Ribe 60	2x179
64506	Col. Verso 1P Bruma-Dorado	215



64546C02	Verso 100 2C1P Musgo-Negro	409
62136	Tapa Compatech 100 Musgo	175
70312	Lavabo Quadro	245
62505	Espejo Gante 100	229
79982	Banquillo Verso 100	71



64642C02	Verso 120 2C2P Porto-Negro	495
79983	Banquillo Verso 120	77
62193	Tapa Compatech 120 Black	199
81722	Lavabo Garbo Negro	114

83019	Espejo Elda 120	109
87659	Aplicue Oporto 120 Negro	137
62402	Columna 4P Basic Porto	299

# Verso



2 Cajones / 2 Drawers  
Costa 60/80 cm



2 Cajones 1 Puerta / 2 Drawers 1 Door  
Costa 100 cm



2 Cajones 2 Puertas / 2 Drawers 2 Doors  
Costa 120 cm



Columna / Tall unit  
Costa 120 x 35 cm

64558C08	Verso 80 2C Avio-Cromo	309
76698	Lavabo Idea 80	113
62521	Espejo Ella 50x80	159
60140	Col. Verso Avio-Cromo	215



65		MB/VAN Prof/Depth 45											P.
		<b>60 2C</b>	64510	64525	64540	64555	64570	64585	64600	64615	64630	64645	<b>289</b>
		<b>80 2C</b>	64513	64528	64543	64558	64573	64588	64603	64618	64633	64648	<b>309</b>

Tiradores no incluidos. Añadir terminación del tirador / Handles not included. Include suffix of handle


65		MB/VAN Prof/Depth 45											P.
		<b>100 2C 1P iza/l</b>	64516	64531	64546	64561	64576	64591	64606	64621	64636	64651	<b>409</b>
		<b>100 2C 1P der/r</b>	64519	64534	64549	64564	64579	64594	64609	64624	64639	64654	<b>409</b>

Tiradores no incluidos. Añadir terminación del tirador / Handles not included. Include suffix of handle

65		MB/VAN Prof/Depth 45											P.
		<b>120 2C 2P</b>	64522	64537	64552	64567	64582	64597	64612	64627	64642	64657	<b>495</b>

Tiradores no incluidos. Añadir terminación del tirador / Handles not included. Include suffix of handle

### Añade los tiradores Include handles



Añade al final de la referencia la terminación del tirador que desees  
Add suffix of the desired handle to item code

Mueble / Vanity **64510 C02** Tirador / Handle

<b>Negro</b>	<b>Cromo</b>	<b>Dorado mate</b>
C02	C08	C09

120		COL/TALL UNIT Prof/Depth 27											P.
		<b>35 Cromo 1P</b>	60137	60138	60139	60140	60141	64501	60142	64504	64507	60143	<b>215</b>
		<b>35 Negro 1P</b>	60144	60145	60146	60147	60148	64502	60149	64505	64508	60150	<b>215</b>
		<b>35 Dorado 1P</b>	60151	60152	60153	60154	60155	64503	60156	64506	64509	60157	<b>215</b>

Tiradores incluidos / Handles included

34,5

21		BANQUILLO / LEGS	<b>60 cm</b>	P.	<b>80 cm</b>	P.	<b>100 cm</b>	P.	<b>120 cm</b>	P.
			<b>Negro</b>	79980	<b>57</b>	79981	<b>65</b>	79982	<b>71</b>	79983

Lacado Mate  
Matt lacquered

Acabado Laminado  
Laminate finish

<b>B-Ada</b>	<b>Cotton</b>	<b>Musgo</b>	<b>Avio</b>	<b>Ceniza</b>	<b>Aliso</b>	<b>Costa</b>	<b>Bruma</b>	<b>Porto</b>	<b>Valenti</b>

Cajón textil Play  
Play textile drawer

Organizador integrado  
Integrated organiser

Extracción total  
Full-extraction drawer

Soft close  
Soft-close

Lacado antibacterias  
Antibacterial lacquer

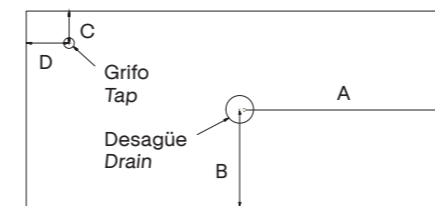
## Tapas / Tops

MDF Compatech MDF Compatech	12	COMPATECH Prof/Depth 46											P.
		<b>60</b>	62116	62124	62132	62140	62156	62204	62212	62220	62228	<b>109</b>	
		<b>80</b>	62118	62126	62134	62142	62158	62206	62214	62222	62230	<b>135</b>	
		<b>100</b>	62120	62128	62136	62144	62160	62208	62216	62224	62232	<b>175</b>	
		<b>120</b>	62121	62129	62137	62145	62161	62209	62217	62225	62233	<b>199</b>	
<b>A medida</b> Max 2m	62123	62131	62139	62147	62163	62211	62219	62227	62235	<b>2,1 cm/lineal</b>			

Pure Pure	12	PURE Prof/Depth 46				P.
		<b>60</b>	62084	62108	62092	<b>259</b>
		<b>80</b>	62086	62110	62094	<b>339</b>

HPL laminado  
HPL laminate

PURE Prof/Depth 46				P.	
	<b>100</b>	62088	62112	62096	<b>419</b>
	<b>120</b>	62089	62113	62097	<b>495</b>
<b>A medida</b> Max 2m	62091	62115	62099	<b>915</b>	



Indique las dimensiones y el diámetro del desagüe y del grifo en milímetros.

La empresa no es responsable de la definición incorrecta de las medidas: no se aceptan devoluciones por este motivo.

Realización de taladros P. 29

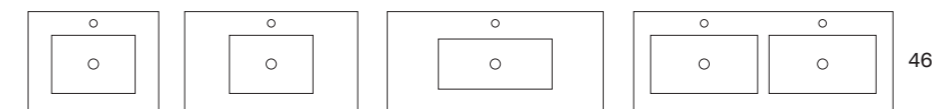
Kindly provide the dimensions for the holes to be drilled (tap and drain) as per the drawing.

The company shall not accept returns in case of receiving wrong dimensions.

Drill holes P. 29

## Lavabos Washbasins

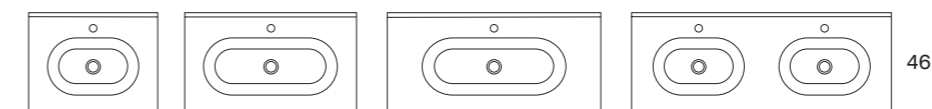
Cerámico  
Ceramic



17 cm Profundidad de seno  
Bowl's depth

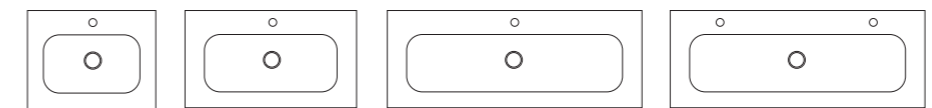
1,8 cm Espesor lavabo  
Basin's thickness

46 cm Ancho poza  
Bowl's width



17,4 cm Profundidad de seno  
Bowl's depth

1,6 cm Espesor lavabo  
Basin's thickness



15,5 cm Profundidad de seno  
Bowl's depth

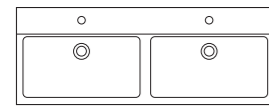
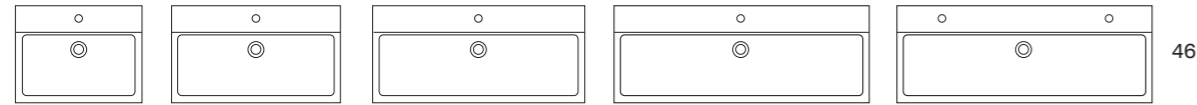
1,7 cm Espesor lavabo  
Basin's thickness

FLAT		P.
<b>60</b>	80021	<b>82</b>
<b>80</b>	80022	<b>104</b>
<b>120</b>	80081	<b>206</b>
<b>120 2s.</b>	80047	<b>261</b>
<b>100 1s. izq/l</b>	80097	<b>244</b>
<b>100 1s. der/r</b>	80096	<b>244</b>

ADA		P.
<b>60</b>	83804	<b>91</b>
<b>80</b>	83805	<b>113</b>
<b>120 1s.</b>	83807	<b>233</b>
<b>120 2s.</b>	83808	<b>276</b>

IDEA	C/Agujero S/Agujero	P.
<b>60</b>	76697 60899	<b>91</b>
<b>80</b>	76698 60900	<b>113</b>
<b>120 1s. 1g.</b>	76700 60902	<b>233</b>
<b>120 1s. 2g.</b>	76701 -	<b>233</b>

# Lavabos Washbasins

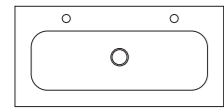
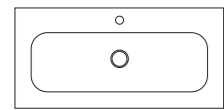
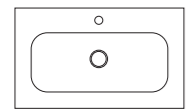
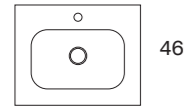


14,6 cm  
Profundidad de seno  
Bowl's depth

12 cm  
Espesor lavabo  
Basin's thickness

Elementos de fijación incluidos  
Fixings included

LILA		P.
60	73517	159
80	73518	185
120 1s.	73520	315
120 1s. 2g.	76020	315
120 2s.	73521	325



IDEA MATCH	B-Ada	Cotton	Musgo	Avio	Ceniza	P.
60	61739	61744	61749	61754	61764	149
80	61740	61745	61750	61755	61765	179
120 1s. 1g.	61742	61747	61752	61757	61767	299
120 1s. 2g.	61743	61748	61753	61758	61768	299
IDEA MATCH SG*						
60	65155	65159	65163	65167	65175	149
80	65156	65160	65164	65168	65176	179
120 1s.	65158	65162	65166	65170	65178	299

\*sin grifo / no tap-hole

15,5 cm  
Profundidad de seno  
Bowl's depth

1,7 cm  
Espesor lavabo  
Basin's thickness

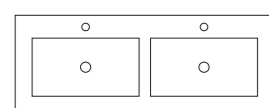
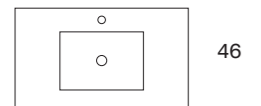


14,3 cm  
Profundidad de seno  
Bowl's depth

1,5 cm  
Espesor lavabo  
Basin's thickness

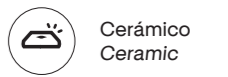
48/58 cm  
Ancho poza  
Bowl's width

HASVIK	C/Agujero	S/Agujero	P.
60	81678	73634	198
80	81679	73635	229
100 der/r	81681	76682	259
100 izq/l	81682	76683	259
120 1s.	81683	76684	288
120 2s.	81684	76685	358
120 1s. der/r (2x60)	81685	76695	335
120 1s. izq/l (2x60)	81686	76696	335



NANTES	B-Ada	Cotton	Musgo	Avio	Ceniza	P.	B-Brillo	P.
60	88974	83747	85725	83741	83740	236	83739	178
80	88975	83734	85726	83743	83742	254	83733	199
120 2s.	88977	83748	85728	85668	85667	450	83746	346

# Lavabo sobreponer Vessel basins



IRIA  
48x37x13



ESSENCE  
48x34x13



GARBO  
40Øx16



GARBO NEGRO  
40Øx16



COLORS  
37Øx12



B-Ada 87434  
Cotton 88012  
Musgo 87429  
Avio 87424  
Ceniza 87439



B-Brillo 70310



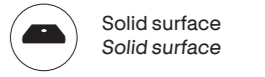
ASSEN  
40Øx14



ARTIC  
48x32x12,5



QUADRO  
48x32x12,9





# Arco

Arco celebra la curva que ampara: claridad templada, aire que dibuja la forma. Allí, la materia descubre un modo suave de habitar.

*Arco celebrates the curve that shelters: temperate clarity, air that outlines the shape. There, matter discovers a gentle way of inhabiting.*



76269 Arco 120 2C 2S Black 499  
 71164 Lavabo Nantes 120 2S Black 450  
 80267 Espejo Sevilla 120x70 78  
 76675 Aplique Voile R 2x64  
 77483 Columna Arco Black 229





# Arco



2 Cajones / 2 Drawers  
Musgo 60/80/100/120 cm




Columna / Tall unit  
Ceniza 120 cm



3 Cajones / 3 Drawers  
Quarzo 60/80/100 cm





MB/VAN Prof/Depth 45	B-Ada	Cotton	Musgo	Avio	Quarzo	Ceniza	Oliva	Reda	Navy	Black	P.
60 2C	76191	76200	76218	76227	76236	76245	61713	61723	76254	76263	379
80 2C	76192	76201	76219	76228	76237	76246	61714	61724	76255	76264	399
100 2C	76193	76202	76220	76229	76238	76247	61715	61725	76256	76265	448
100 2C der/r	76194	76203	76221	76230	76239	76248	61716	61726	76257	76266	448
100 2C izq/l	76195	76204	76222	76231	76240	76249	61717	61727	76258	76267	448
120 2C 1s.	76196	76205	76223	76232	76241	76250	61718	61728	76259	76268	499
120 12C 2s.	76197	76206	76224	76233	76242	76251	61719	61729	76260	76269	499
120 2C 1s. der/r	76198	76207	76225	76234	76243	76252	61720	61730	76261	76270	499
120 2C 1s. izq/l	76199	76208	76226	76235	76244	76253	61721	61731	76262	76271	499




MB/VAN Prof/Depth 45	B-Ada	Cotton	Musgo	Avio	Quarzo	Ceniza	Oliva	Reda	Navy	Black	P.
60 3C	76277	76282	76292	76297	76302	76307	61834	61839	76312	76317	539
80 3C	76278	76283	76293	76298	76303	76308	61835	61840	76313	76318	575
100 3C	76279	76284	76294	76299	76304	76309	61836	61841	76314	76319	619
100 3C 1s. der/r	76280	76285	76295	76300	76305	76310	61837	61842	76315	76320	619
100 3C 1s. izq/l	76281	76286	76296	76301	76306	76311	61838	61843	76316	76321	619



COL/TALL UNIT Prof/Depth 27	B-Ada	Cotton	Musgo	Avio	Quarzo	Ceniza	Oliva	Reda	Navy	Black	P.
35 1P	77475	77476	77478	77479	77480	77481	61722	61732	77482	77483	229


Reversible.  
Interior 3 baldas.


Reversible.  
Interior 3 shelves.





PATAS ARCO	Nogal Natural	P.
Set 2 ud. / 2 units	87216	73


Para mueble 2C.  
For 2 drawers vanity.  
El mueble debe de ser fijado a la pared.  
Vanity must be fixed onto the wall.  
Herraje de fijación incluidos.  
Fixings included.

 Lacado Mate Antibacterias  
Antibacterial Matt lacquered




 Cajón metálico Iron  
Iron metallic drawer


 Organizador integrado  
Integrated organiser

 Extracción total  
Full-extraction drawer

 Soft close  
Soft-close


 Tirador madera natural  
Natural wood handle

## Tapas / Tops




COMPATECH Prof 46 Depth 46	B-Ada	Cotton	Musgo	Avio	Quarzo	Ceniza	Oliva	Reda	Navy	Black	P.
60	62116	62124	62132	62140	62148	62156	62164	62172	62180	62188	109
80	62118	62126	62134	62142	62150	62158	62166	62174	62182	62190	135
100	62120	62128	62136	62144	62152	62160	62168	62176	62184	62192	175
120	62121	62129	62137	62145	62153	62161	62169	62177	62185	62193	199
A medida Max 2m	62123	62131	62139	62147	62155	62163	62171	62179	62187	62195	2,1 cm/ lineal

MDF Compatech  
MDF Compatech


12 

Fibra media densidad  
hidrófuga  
Medium density  
fibreboard waterproof

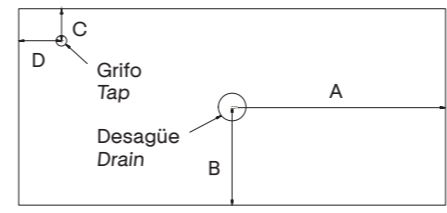


PURE Prof/Depth 46	Opal	Eclipse	Traventino	P.
60	62084	62108	62092	259
80	62086	62110	62094	339
100	62088	62112	62096	419

PURE  
Prof/Depth 46

12 

HPL laminado  
HPL laminate



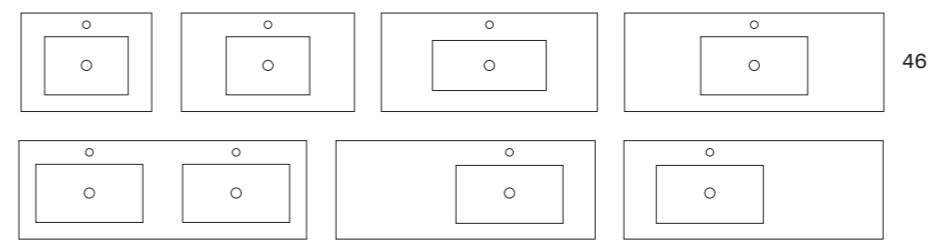
Indique las dimensiones y el diámetro del desagüe y del grifo en milímetros.  
La empresa no es responsable de la definición incorrecta de las medidas: no se aceptan devoluciones por este motivo.

Kindly provide the dimensions for the holes to be drilled (tap and drain) as per the drawing.  
The company shall not accept returns in case of receiving wrong dimensions.

Realización de taladros P. 29

Drill holes P. 29

## Lavabos Washbasins



17 cm Profundidad de seno  
Bowl's depth

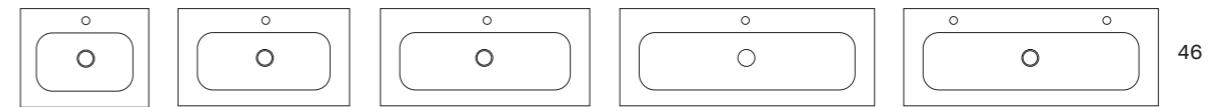
1,8 cm Espesor lavabo  
Basin's thickness

46 cm Ancho poza  
Bowl's width



17,4 cm Profundidad de seno  
Bowl's depth

1,6 cm Espesor lavabo  
Basin's thickness



15,5 cm Profundidad de seno  
Bowl's depth

1,7 cm Espesor lavabo  
Basin's thickness

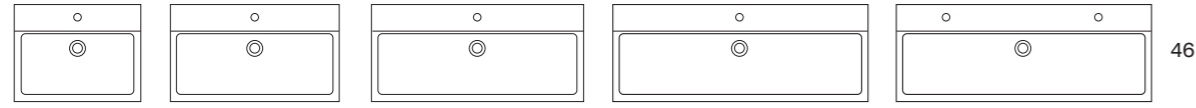
 Cerámico  
Ceramic

FLAT		P.
60	80021	82
80	80022	104
100	80077	139
120	80081	206
120 2s.	80047	261
100 1s. izq/l	80097	244
100 1s. der/r	80096	244
120 izq/l	80131	307
120 der/r	80129	307

ADA		P.
60	83804	91
80	83805	113
100	83806	163
120 1s.	83807	233
120 2s.	83808	276

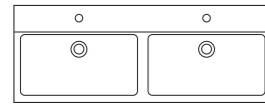
IDEA	C/Agujero	S/Agujero	P.
60	76697	60899	91
80	76698	60900	113
100	76699	60901	163
120 1s. 1g.	76700	60902	233
120 1s. 2g.	76701	-	233

# Lavabos Washbasins



46

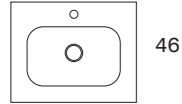
LILA		P.
60	73517	159
80	73518	185
100	73519	219
120 1s. 1g	73520	315
120 1s. 2g.	76020	315
120 2s.	73521	325



14,6 cm  
Profundidad de seno  
Bowl's depth

12 cm  
Espesor lavabo  
Basin's thickness

Elementos de fijación incluidos  
Fixings included



46

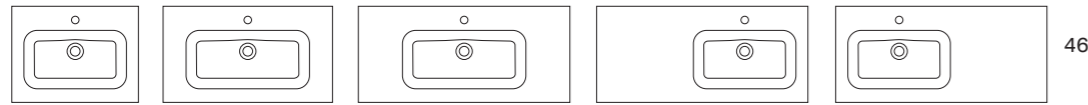


IDEA MATCH	B-Ada	Cotton	Musgo	Avio	Quarzo	Ceniza	Oliva	Reda	Navy	Black	P.
60	61739	61744	61749	61754	61759	61764	61769	61774	61779	61784	149
80	61740	61745	61750	61755	61760	61765	61770	61775	61780	61785	179
100	61741	61746	61751	61756	61761	61766	61771	61776	61781	61786	249
120 1s. 1g.	61742	61747	61752	61757	61762	61767	61772	61777	61782	61787	299
120 1s. 2g.	61743	61748	61753	61758	61763	61768	61773	61778	61783	61788	299
IDEA MATCH SG*											
60	65155	65159	65163	65167	65171	65175	65179	65183	65187	65191	149
80	65156	65160	65164	65168	65172	65176	65180	65184	65188	65192	179
100	65157	65161	65165	65169	65173	65177	65181	65185	65189	65193	249
120 1s.	65158	65162	65166	65170	65174	65178	65182	65186	65190	65194	299

\*sin grifo / no tap-hole

15,5 cm  
Profundidad de seno  
Bowl's depth

1,7 cm  
Espesor lavabo  
Basin's thickness



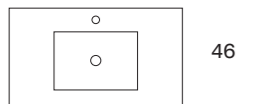
46

HASVIK	C/Agujero	S/Agujero	P.
60	81678	73634	198
80	81679	73635	229
100	81680	73636	259
100 der/r	81681	76682	259
100 izq/l	81682	76683	259
120 1s.	81683	76684	288
120 2s.	81684	76685	358
120 1s. der/r	84538	76686	335
120 1s. izq/l	84537	76687	335
120 1s. der/r (2x60)	61685	76695	335
120 1s. izq/l (2x60)	81686	76696	335

14,3 cm  
Profundidad de seno  
Bowl's depth

1,5 cm  
Espesor lavabo  
Basin's thickness

48/58 cm  
Ancho poza  
Bowl's width




46



NANTES	B-Ada	Cotton	Musgo	Avio	Quarzo	Ceniza	Oliva	Reda	Navy	Black	P.	B-Brillo	P.
60	88974	83747	85725	83741	73458	83740	61733	60237	85661	71161	236	83739	178
80	88975	83734	85726	83743	73459	83742	61734	60238	85663	71162	254	83733	199
100	88976	83737	85727	83745	73460	83744	61735	60239	85665	71163	322	83736	243
120 2s.	88977	83748	85728	85668	73461	85667	61736	60240	85669	71164	450	83746	346

# Lavabo sobreponer Vessel basins



IRIA  
48x37x13

P.  
131



ESSENCE  
48x34x13

P.  
145



GARBO  
400x16

P.  
114



GARBO NEGRO  
400x16

P.  
114



COLORS  
370x12

P.  
187



B-Ada	Cotton	Musgo	Avio	Quarzo	Ceniza	Oliva	Reda	Navy	Black	P.	B-Brillo	P.
87434	88012	87429	87424	72208	87439	61737	60241	87345	88461	187	70310	112



ASSEN  
400x14

P.  
225



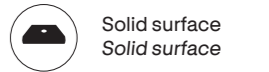
ARTIC  
48x32x12,5

P.  
232



QUADRO  
48x32x12,9

P.  
245





# Icon

Icon afirma lo esencial: contorno preciso, gesto mínimo, equilibrio verdadero. Una línea basta para recordar que el diseño puede ser quietud, señal y permanencia.

*Icon affirms the essential: precise contours, minimal gestures, true balance. A single line is enough to remind us that design can be stillness, a sign and permanence.*





77825 Icon 100 2C Black 559  
62192 Tapa Compatech 100 Black 175  
70313 Lavabo Artic 232  
62469 Espejo Nara 90 Negro 135





# Icon



Icon estructura nogal  
1 Cajón 1 balda / 1 drawer 1 shelf  
Nogal Quarzo 80/100/120 cm



Icon lacado  
1 Cajón 1 balda / 1 drawer 1 shelf  
Quarzo 80/100/120 cm



Icon estructura nogal  
2 Cajones / 2 Drawers  
Nogal Musgo 80/100/120 cm



Icon lacado  
2 Cajones / 2 Drawers  
Musgo 80/100/120 cm



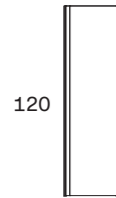
Estructura Lacada  
Lacquered structure



MB/VAN Prof/Depth 45	B-Ada	Cotton	Musgo	Avio	Quarzo	Ceniza	Oliva	Reda	Navy	Black	P.
80 1C 1B	77722	77728	77740	77746	77752	77758	61685	61691	77764	77770	409
100 1C 1B	77723	77729	77741	77747	77753	77759	61686	61692	77765	77771	439
120 1C 1B 1s.	77724	77730	77742	77748	77754	77760	61687	61693	77766	77772	469
120 1C 1B 2s.	77725	77731	77743	77749	77755	77761	61688	61694	77767	77773	469
120 1C 1B der/r	77726	77732	77744	77750	77756	77762	61689	61695	77768	77774	469
120 1C 1B izq/l	77727	77733	77745	77751	77757	77763	61690	61696	77769	77775	469



MB/VAN Prof/Depth 45	B-Ada	Cotton	Musgo	Avio	Quarzo	Ceniza	Oliva	Reda	Navy	Black	P.
80 2C	77776	77782	77794	77800	77806	77812	61699	61705	77818	77824	525
100 2C	77777	77783	77795	77801	77807	77813	61700	61706	77819	77825	559
120 2C	77778	77784	77796	77802	77808	77814	61701	61707	77820	77826	599
120 2C 2s.	77779	77785	77797	77803	77809	77815	61702	61708	77821	77827	599
120 2C der/r	77780	77786	77798	77804	77810	77816	61703	61709	77822	77828	599
120 2C izq/l	77781	77787	77799	77805	77811	77817	61704	61710	77823	77829	599



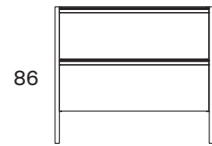
COL/TALL UNIT Prof/Depth 27	B-Ada	Cotton	Musgo	Avio	Quarzo	Ceniza	Oliva	Reda	Navy	Black	P.
35 1P	77848	77849	77851	77852	77853	77854	61711	61712	77855	77856	215

Reversible / reversible. Interior 3 baldas/ 3 shelves

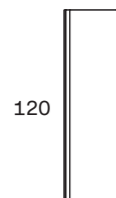
Estructura Nogal  
Walnut structure



MB/VAN Prof/Depth 45	B-Ada	Cotton	Musgo	Avio	Quarzo	Ceniza	Oliva	Reda	Navy	Black	P.
80 1C 1B	77587	77593	77605	77611	77617	77623	61661	61667	77629	77635	439
100 1C 1B	77588	77594	77606	77612	77618	77624	61662	61668	77630	77636	479
120 1C 1B 1s.	77589	77595	77607	77613	77619	77625	61663	61669	77631	77637	515
120 1C 1B 2s.	77590	77596	77608	77614	77620	77626	61664	61670	77632	77638	515
120 1C 1B der/r	77591	77597	77609	77615	77621	77627	61665	61671	77633	77639	515
120 1C 1B izq/l	77592	77598	77610	77616	77622	77628	61666	61672	77634	77640	515



MB/VAN Prof/Depth 45	B-Ada	Cotton	Musgo	Avio	Quarzo	Ceniza	Oliva	Reda	Navy	Black	P.
80 2C	77641	77647	77659	77665	77671	77677	61673	61679	77683	77689	559
100 2C	77642	77648	77660	77666	77672	77678	61674	61680	77684	77690	609
120 2C 1s.	77643	77649	77661	77667	77673	77679	61675	61681	77685	77691	659
120 2C 2s.	77644	77650	77662	77668	77674	77680	61676	61682	77686	77692	659
120 2C der/r	77645	77651	77663	77669	77675	77681	61677	61683	77687	77693	659
120 2C izq/l	77646	77652	77664	77670	77676	77682	61678	61684	77688	77694	659




COL/TALL UNIT Prof/Depth 27	B-Ada	Cotton	Musgo	Avio	Quarzo	Ceniza	Oliva	Reda	Navy	Black	P.
35 1P	77713	77714	77716	77717	77718	77719	61697	61698	77720	77721	229

Reversible / reversible. Interior 3 baldas/ 3 shelves

Lacado Mate Antibacterias  
Antibacterial Matt lacquered

Estructura de madera natural  
Natural wood structure



Cajón metálico Iron  
Iron metallic drawer

Organizador integrado  
Integrated organiser

Extracción total  
Full-extraction drawer

Soft close  
Soft-close

Tapas / Tops

MDF Compatech MDF Compatech	COMPATECH Prof 46 Depth 46	B-Ada	Cotton	Musgo	Avio	Quarzo	Ceniza	Oliva	Reda	Navy	Black	P.
12	80	62118	62126	62134	62142	62150	62158	62166	62174	62182	62190	135
	100	62120	62128	62136	62144	62152	62160	62168	62176	62184	62192	175
	120	62121	62129	62137	62145	62153	62161	62169	62177	62185	62193	199
	A medida Max 2m	62123	62131	62139	62147	62155	62163	62171	62179	62187	62195	2,1 cm/ lineal

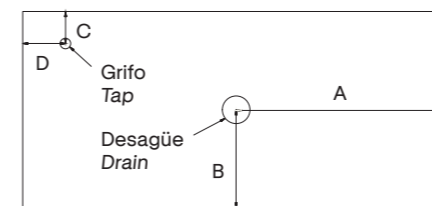
Fibra media densidad  
hidrófuga  
Medium density  
fibreboard waterproof

Pure  
Pure

HPL laminado  
HPL laminate

PURE Prof/Depth 46	Opal	Eclipse	Travertino	P.
80	62086	62110	62094	339
100	62088	62112	62096	419

PURE Prof/Depth 46	Opal	Eclipse	Travertino	P.
120	62089	62113	62097	495
A medida Max 2m	62091	62115	62099	915



Indique las dimensiones y el diámetro del desagüe y del grifo en milímetros.

La empresa no es responsable de la definición incorrecta de las medidas: no se aceptan devoluciones por este motivo.

Realización de taladros P. 29

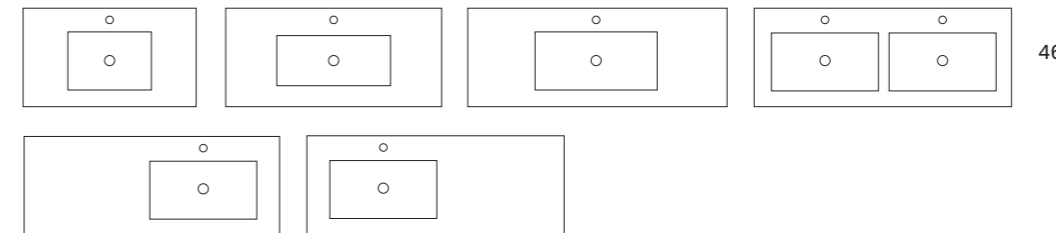
Kindly provide the dimensions for the holes to be drilled (tap and drain) as per the drawing.

The company shall not accept returns in case of receiving wrong dimensions.

Drill holes P. 29

Lavabos  
Washbasins

Cerámico  
Ceramic



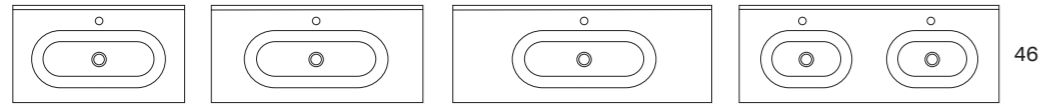
17 cm  
Profundidad de seno  
Bowl's depth

1,8 cm  
Espesor lavabo  
Basin's thickness

46 cm  
Ancho poza  
Bowl's width

FLAT		P.
80	80022	104
100	80077	139
120	80081	206
120 2s.	80047	261
120 1s. izq/l	80131	307
120 1s. der/r	80129	307

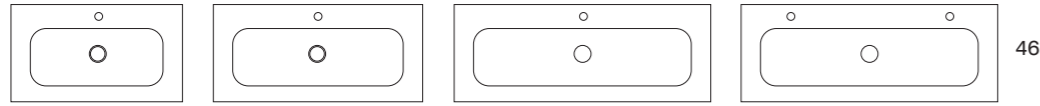
# Lavabos Washbasins



17,4 cm  
Profundidad de seno  
Bowl's depth

1,6 cm  
Espesor lavabo  
Basin's thickness

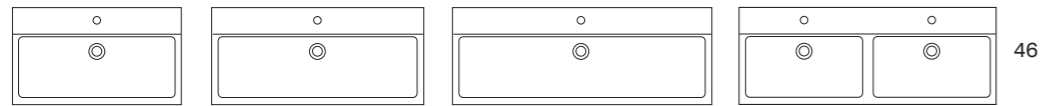
ADA		P.
80	83805	113
100	83806	163
120 1s.	83807	233
120 2s.	83808	276



15,5 cm  
Profundidad de seno  
Bowl's depth

1,7 cm  
Espesor lavabo  
Basin's thickness

IDEA	C/Agujero	S/Agujero	P.
80	76698	60900	113
100	76699	60901	163
120 1s. 1g.	76700	60902	233
120 1s. 2g.	76701	-	233

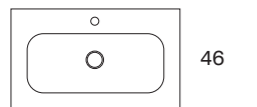


14,6 cm  
Profundidad de seno  
Bowl's depth

12 cm  
Espesor lavabo  
Basin's thickness

Elementos de fijación incluidos  
Fixings included

LILA		P.
80	73518	185
100	73519	219
120 1s.	73520	315
120 1s. 2g.	76020	315
120 2s.	73521	325

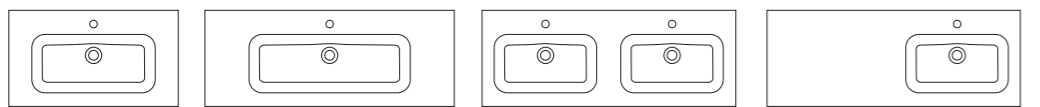


IDEA MATCH	B-Ada	Cotton	Musgo	Avio	Quarzo	Ceniza	Oliva	Reda	Navy	Black	P.
80	61740	61745	61750	61755	61760	61765	61770	61775	61780	61785	179
100	61741	61746	61751	61756	61761	61766	61771	61776	61781	61786	249
120 1s. 1g.	61742	61747	61752	61757	61762	61767	61772	61777	61782	61787	299
120 1s. 2g.	61743	61748	61753	61758	61763	61768	61773	61778	61783	61788	299
IDEA MATCH SG*											
80	65156	65160	65164	65168	65172	65176	65180	65184	65188	65192	179
100	65157	65161	65165	65169	65173	65177	65181	65185	65189	65193	249
120 1s.	65158	65162	65166	65170	65174	65178	65182	65186	65190	65194	299

\*sin grifo / no tape-hole

15,5 cm  
Profundidad de seno  
Bowl's depth

1,7 cm  
Espesor lavabo  
Basin's thickness

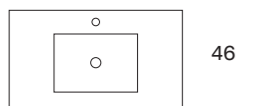


14,3 cm  
Profundidad de seno  
Bowl's depth

1,5 cm  
Espesor lavabo  
Basin's thickness

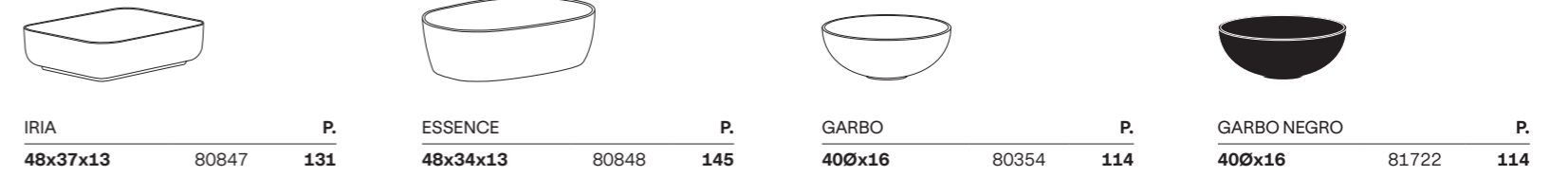
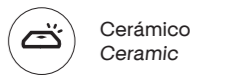
48/58 cm  
Ancho poza  
Bowl's width

HASVIK	C/Agujero	S/Agujero	P.
80	81679	73635	229
100	81680	73636	259
120 1s.	81683	76684	288
120 2s.	81684	76685	358
120 1s. der/r	84538	76686	335
120 1s. izq/l	84537	76687	335

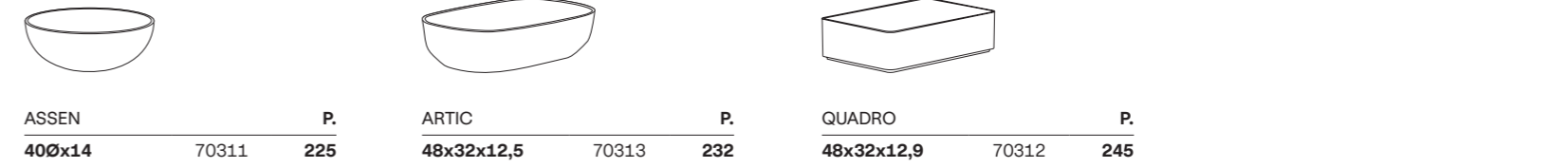



NANTES	B-Ada	Cotton	Musgo	Avio	Quarzo	Ceniza	Oliva	Reda	Navy	Black	P.	B-Brillo	P.
80	88975	83734	85726	83743	73459	83742	61734	60238	85663	71162	254	83733	199
100	88976	83737	85727	83745	73460	83744	61735	60239	85665	71163	322	83736	243
120 2s.	88977	83748	85728	85668	73461	85667	61736	60240	85669	71164	450	83746	346

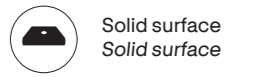
# Lavabo sobreponer Vessel basins



IRIA		P.	ESSENCE		P.	GARBO		P.	GARBO NEGRO		P.
48x37x13	80847	131	48x34x13	80848	145	40x16	80354	114	40x16	81722	114



ASSEN		P.	ARTIC		P.	QUADRO		P.
40x14	70311	225	48x32x12,5	70313	232	48x32x12,9	70312	245





# Nido

Nido protege lo pequeño: rincón cercano, luz recogida, ritmo que acompaña. Allí, el agua y las manos encuentran un ritual propio, sencillo, casi secreto.

*Nido protects the small: a cosy corner, soft lighting, a soothing rhythm. There, water and hands find their own simple, almost secret ritual.*



62059 Nido 50 2C Red. Valenti 199  
 62272 Tapa Compatech 50x40 Valenti 99  
 73467 Lavabo Petit 99  
 62520 Espejo Mila 50x80 129



Medidas 60 - 70 - 80 cm cajón Play con organizador  
 60 - 70 - 80 cm measurements - Play drawer with organiser



Medida 50 cm cajón Play sin organizador  
 50 cm measurement - Play drawer without organiser



63982 Nido 80 3C Red. Avio 319  
 80249 Lavabo Flat 80x40 104  
 62519 Espejo Dara 50x120 249

# Nido



1 Puerta / 1 Door  
 Musgo 40 cm



2 Cajones / 2 Drawers  
 Costa 50 / 60 / 70 / 80 cm



3 Cajones / 3 Drawers  
 Cotton 50 / 60 / 70 / 80 cm



Colección  
 Nido



B-Ada

Musgo

Avio

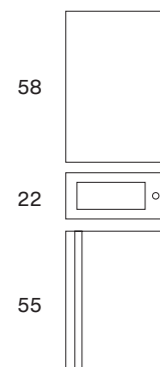


Ceniza

Aliso

Costa

Interior una balda de cristal / Interior glass shelf



MB/VAN Prof/Depth 22	B-Ada	Musgo	Avio	Ceniza	Aliso	Costa	P.
40 1Pred.	88105	88118	88119	88106	70821	76711	239

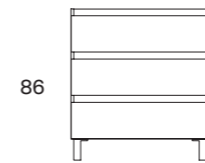
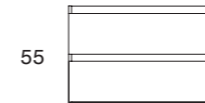
Mueble, lavabo y espejo en un solo embalaje / Vanity, basin and mirror in a single package

- Soft close / Soft-close
- Reversible / Reversible
- Lavabo Acrílico / Acrylic Washbasin
- Lacado Mate / Matt lacquered
- Acabado Laminado / Laminate finish




MB/VAN Prof/Depth 40	B-Ada	Cotton	Musgo	Avio	Ceniza	Aliso	Costa	Valenti	P.
50 2C red.	62052	62053	62054	62055	62056	62057	62058	62059	199
60 2C red.	77415	63984	63985	63986	63987	77435	77439	88913	215
70 2C red.	62060	62061	62062	62063	62064	62065	62066	62067	232
80 2C red.	77416	63988	63989	63990	63991	77436	77440	88914	245

La medida de 50cm no incluye organizador / 50cm does not include the organiser



MB/VAN Prof/Depth 40	B-Ada	Cotton	Musgo	Avio	Ceniza	Aliso	Costa	Valenti	P.
50 3C red.	62068	62069	62070	62071	62072	62073	62074	62075	265
60 3C red.	77417	63976	63977	63978	63979	77437	77441	88911	284
70 3C red.	62076	62077	62078	62079	62080	62081	62082	62083	309
80 3C red.	77418	63980	63981	63982	63983	77438	77442	88912	319

La medida de 50cm no incluye organizador/ 50cm does not include the organiser



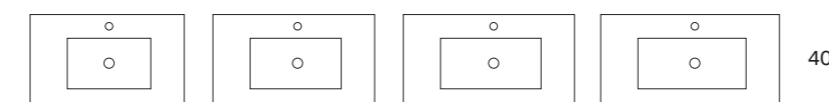
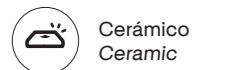
- Cajón textil Play / Play textile drawer
- Organizador integrado / Integrated organiser
- Extracción parcial / Partial-extraction drawer
- Soft close / Soft-close
- Acabado Laminado / Laminate finish

## Tapas / Tops

MDF Compatech  
MDF Compatech  
12  
Fibra media densidad  
hidrófuga  
Medium density  
fibreboard waterproof

COMPATECH Prof 40 Depth 40	B-Ada	Cotton	Musgo	Avio	Ceniza	Aliso	Costa	Valenti	P.
50	62236	62240	62244	62248	62252	62260	62264	62272	99
60	62237	62241	62245	62249	62253	62261	62265	62273	109
70	62238	62242	62246	62250	62254	62262	62266	62274	125
80	62239	62243	62247	62251	62255	62263	62267	62275	135

## Lavabo Washbasin



17 cm Profundidad de seno / Bowl's depth  
1,8 cm Espesor lavabo / Basin's thickness

FLAT F40		P.
50	85866	65
60	80248	82
70	61738	99
80	80249	104

## Lavabo sobreponer Vessel basin



PETIT CUADRADO	P.	PETIT REDONDO	P.
30X30	73467	32Ø	73468
	99		109



# Basic

Basic descifra lo diario sin adornos: bordes francos, luz directa, orden que no exige. En su silencio cabe todo, incluso lo que aún no sabemos.

*Basic deciphers the everyday without embellishment: clean edges, direct light, order that does not demand. Its silence encompasses everything, even what we do not yet know.*







# Basic



Cubo  
1 Puerta / 1 door  
Costa 40x40 cm



Colgar  
1 Puerta / 1 door  
Costa 35x70 cm



Colgar  
1 Puerta / 1 door  
Costa 40x70 cm



Estante  
Costa 50/60/70/80/90  
100/120 cm



Estantería  
Abierta  
Costa 110cm



Columna Basic  
2 Puertas / 2 doors  
Costa 160 cm



Columna Basic  
4 Puertas / 4 doors  
Costa 185 cm



ESTANTE/SHELF Prof/Depth 15																	P.
	B-Ada	Cotton	Musgo	Avio	Quarzo	Ceniza	Oliva	Reda	Navy	Black	P.	Aliso	Costa	Bruma	Porto	Valenti	
50	62280	62287	62294	62301	62308	62315	62322	62329	62336	62343	66	62350	62357	62364	62371	62378	52
60	62281	62288	62295	62302	62309	62316	62323	62330	62337	62344	71	62351	62358	62365	62372	62379	54
70	62282	62289	62296	62303	62310	62317	62324	62331	62338	62345	76	62352	62359	62366	62373	62380	56
80	62283	62290	62297	62304	62311	62318	62325	62332	62339	62346	80	62353	62360	62367	62374	62381	58
90	62284	62291	62298	62305	62312	62319	62326	62333	62340	62347	85	62354	62361	62368	62375	62382	60
100	62285	62292	62299	62306	62313	62320	62327	62334	62341	62348	90	62355	62362	62369	62376	62383	62
120	62286	62293	62300	62307	62314	62321	62328	62335	62342	62349	99	62356	62363	62370	62377	62384	66

Cubo/Compact Prof/Depth 18																	P.
	B-Ada	Cotton	Musgo	Avio	Quarzo	Ceniza	Oliva	Reda	Navy	Black	P.	Aliso	Costa	Bruma	Porto	Valenti	
34,21P	77457	77458	77459	77460	62409	77461	62410	62411	62412	62413	135	77462	77463	62414	62415	88926	118


Colgar/Wall cabinet Prof/Depth 27																	P.
	B-Ada	Cotton	Musgo	Avio	Quarzo	Ceniza	Oliva	Reda	Navy	Black	P.	Aliso	Costa	Bruma	Porto	Valenti	
35 1P	62416	62417	62418	62419	62420	62421	62422	62423	62424	62425	179	62426	62427	62428	62429	62430	139
Interior 1 balda / 1 shelf																	

Colgar/Wall cabinet Prof/Depth 17																	P.
	B-Ada	Cotton	Musgo	Avio	Quarzo	Ceniza	Oliva	Reda	Navy	Black	P.	Aliso	Costa	Bruma	Porto	Valenti	
40 1P	62431	62432	62433	62434	62435	62436	62437	62438	62439	62440	209	62441	62442	62443	62444	62445	149
Interior 2 baldas. Reversible / 2 shelves. Reversible																	

Estanteria/ Shelving unit Prof/Depth 20																	P.
	B-Ada	Cotton	Musgo	Avio	Quarzo	Ceniza	Oliva	Reda	Navy	Black	P.	Aliso	Costa	Bruma	Porto	Valenti	
28 Abierta	71215	71216	71120	71213	76175	71214	62404	62405	71122	71217	179	62406	76176	62407	62408	71212	139
4 huecos / 4 compartments																	

Columna Basic Tall unit Prof/Depth 27																	P.
	B-Ada	Cotton	Musgo	Avio	Quarzo	Ceniza	Oliva	Reda	Navy	Black	P.	Aliso	Costa	Bruma	Porto	Valenti	
35 2P	73827	73831	73830	73829	73833	73828	62385	62386	73834	73835	259	73823	76189	62387	62388	73822	199
Interior 3 baldas. Reversible / 3 shelves. Reversible																	

Columna Basic Tall unit Prof/Depth 35																	P.
	B-Ada	Cotton	Musgo	Avio	Quarzo	Ceniza	Oliva	Reda	Navy	Black	P.	Aliso	Costa	Bruma	Porto	Valenti	
60 4P	62389	62390	62391	62392	62393	62394	62395	62396	62397	62398	385	62399	62400	62401	62402	62403	299
Interior 3 baldas / 3 shelves																	



Acabado Laminado  
Laminate finish



Lacado Mate  
Matt lacquered



Aliso Costa Bruma Porto Valenti



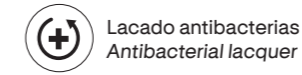
B-Ada Cotton Musgo Avio Quarzo Ceniza Oliva Reda Navy Black



Soft close  
Soft-close



Interior Textil  
Interior Textile



Lacado antibacterias  
Antibacterial lacquer

## Patas / Legs

BOX 4 un.											
	Cromo	P. Negro	P. Aluminio	P. Negro	P. Blanco	P. Dorado	P.				
73840	15	62279	15	73477	15	73478	15	73479	15	76657	15



# +VISO

Viso es tacto, presencia, gesto compartido. No es solo baño: es cuidado que permanece, materia que escucha y acompaña la vida desde lo íntimo

*Viso is touch, presence, shared gestures. It is not just a bathroom: it is care that remains, material that listens and accompanies life from a place of intimacy.*

# Espejos



En VISO entendemos el espejo como un espacio de encuentro. Un lugar donde la luz acompaña, el reflejo calma y cada gesto cotidiano cobra sentido.

*At VISO, we understand the mirror as a meeting place of encounter. A space where light accompanies, reflection soothes, and everyday gestures gain meaning.*



## Línea

	Cod.	Potencia	Lúmenes	P.
60 x 70 cm	62483	22W	2016	115
70 x 70 cm	62484	23W	2184	120
80 x 70 cm	62485	25W	2352	125
90 x 70 cm	62486	27W	2520	139
100 x 70 cm	62487	29W	2688	159
120 x 70 cm	62488	32W	3024	165

LÍNEA A MEDIDA		P.
Inferior a 100 x 70 cm (0,70m <sup>2</sup> )	71040	280 m <sup>2</sup>
Superior a 100 x 70 cm (0,70m <sup>2</sup> )	71041	230 m <sup>2</sup>



Retro-iluminado  
Backlit mirror

Temperatura / Temperature 5700K - IP44



## Leo

	Cod.	Potencia	Lúmenes	P.
60 x 70 cm	62479	4,5W	531	135
80 x 70 cm	62480	6,5W	767	159
100 x 70 cm	62481	8,5W	1003	189
120 x 70 cm	62482	11W	1298	235



Luz frontal  
Frontal lighting



Antivaho  
Anti-fog



Sensor



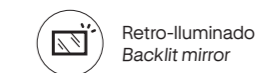
Temperatura regulable / Adjustable temperature  
3000-6000K - IP44



## Lira

	Cod.	Potencia	Lúmenes	P.
60 x 70 cm	62489	22W	2340	149
70 x 70 cm	62490	23W	2535	179
80 x 70 cm	62491	25W	2730	189
90 x 70 cm	62492	27W	2925	199
100 x 70 cm	62493	29W	3120	215
120 x 70 cm	62494	32W	3510	225

LIRA A MEDIDA		P.
Inferior a 100 x 70 cm (0,70m <sup>2</sup> )	71042	390 m <sup>2</sup>
Superior a 100 x 70 cm (0,70m <sup>2</sup> )	71043	360 m <sup>2</sup>



Retro-iluminado  
Backlit mirror



Antivaho  
Anti-fog



Sensor



Temperatura regulable / Adjustable temperature  
3000-6000K - IP44



## Gante

	Cod.	Potencia	Lúmenes	P.
60 x 70 cm	62503	22W	2596	169
80 x 70 cm	62504	26W	3068	189
100 x 70 cm	62505	30W	3540	229
120 x 70 cm	62506	34W	3540	239



Luz frontal  
Frontal lighting



Antivaho  
Anti-fog



Sensor



Temperatura regulable / Adjustable temperature  
3000-6000K - IP44



## Sole

	Cod.	Potencia	Lúmenes	P.
60 x 70 cm	62517	23W	2714	199
80 x 70 cm	62518	27W	3186	235



Luz frontal  
Frontal lighting



Antivaho  
Anti-fog



Sensor



Temperatura regulable / Adjustable temperature  
3000-6000K - IP44

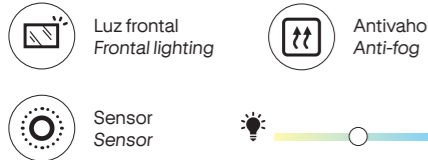
Encendido

Apagado



## Ribe

	Cod.	Potencia	Lúmenes	P.
60 x 70 cm	62499	24W	2775	<b>179</b>
80 x 70 cm	62500	28W	3248	<b>195</b>

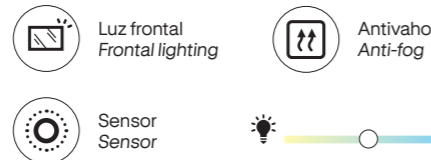


Temperatura regulable / Adjustable temperature 3000-6000K - IP44



## Aero LED

	Cod.	Potencia	Lúmenes	P.
60 x 80 cm	79820	44W	1370	<b>279</b>
80 x 80 cm	79821	57W	1640	<b>295</b>
100 x 80 cm	79822	60W	1910	<b>329</b>

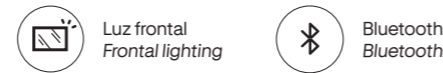


Temperatura regulable / Adjustable temperature 3000-6000K - IP44



## Soul

	Cod.	Potencia	Lúmenes	P.
60 x 80 cm	70084	6W	600	<b>285</b>
80 x 80 cm	70085	10W	1000	<b>335</b>
100 x 80 cm	70086	12W	1300	<b>379</b>
120 x 80 cm	70087	12W	1300	<b>419</b>



Temperatura / Temperature 5700K - IP44



## Eclis

	Cod.	Potencia	Lúmenes	P.
70Ø cm	62537	23W	2242	<b>189</b>
90Ø cm	62538	30W	2925	<b>235</b>
110Ø cm	62539	36W	3510	<b>279</b>

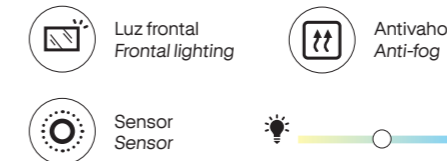


Temperatura regulable / Adjustable temperature 3000-6000K - IP44



## Riga

	Cod.	Potencia	Lúmenes	P.
60Ø cm	62515	17W	2006	<b>189</b>
80Ø cm	62516	23W	2714	<b>215</b>



Temperatura regulable / Adjustable temperature 3000-6000K - IP44



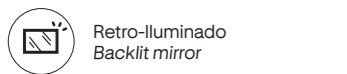
Encendido

Apagado



## Nina

	Cod.	Potencia	Lúmenes	P.
50Ø cm	62507	14W	1260	<b>89</b>
60Ø cm	62495	16W	1512	<b>95</b>
70Ø cm	62508	19W	1764	<b>109</b>
80Ø cm	62509	22W	2016	<b>129</b>
90Ø cm	62510	24W	2268	<b>145</b>

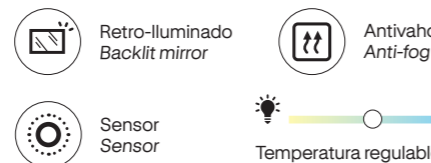


Temperatura / Temperature 5700K - IP44



## Zoe

	Cod.	Potencia	Lúmenes	P.
50Ø cm	62511	14W	1760	<b>105</b>
60Ø cm	62496	16W	1512	<b>123</b>
70Ø cm	62512	19W	1764	<b>135</b>
80Ø cm	62513	22W	2016	<b>175</b>
90Ø cm	62514	24W	2268	<b>189</b>

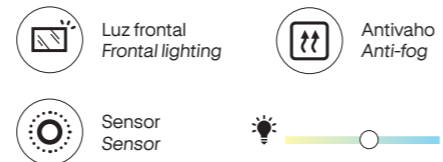


Temperatura regulable / Adjustable temperature 3000-6000K - IP44



## Lima

	Cod.	Potencia	Lúmenes	P.
60Ø cm	62501	17W	2006	<b>159</b>
80Ø cm	62502	23W	2714	<b>205</b>

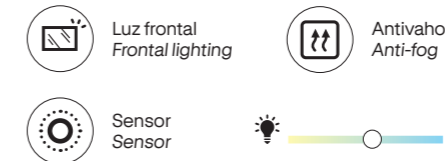


Temperatura regulable / Adjustable temperature 3000-6000K - IP44



## Nube

	Negro	Blanco	Dorado	Potencia	Lúmenes	P.
60Ø cm	62522	62526	62530	14W	1302	<b>185</b>
70Ø cm	62523	62527	62531	17W	1554	<b>209</b>
80Ø cm	62524	62528	62532	20W	1848	<b>239</b>
90Ø cm	62525	62529	62533	23W	2100	<b>269</b>



Temperatura regulable / Adjustable temperature 3000-6000K - IP44



## Mila

	Cod.	Potencia	Lúmenes	P.
50 x 80 cm	62520	19W	1764	<b>129</b>



Retro-iluminado  
Backlit mirror

Temperatura / Temperature 5700K - IP44



## Ella

	Cod.	Potencia	Lúmenes	P.
50 x 80 cm	62521	19W	1764	<b>159</b>



Retro-iluminado  
Backlit mirror



Antivaho  
Anti-fog



Sensor  
Sensor



Temperatura regulable / Adjustable temperature  
3000-6000K - IP44



## Dara

	Cod.	Potencia	Lúmenes	P.
50 x 120 cm T&A	62519	27W	2925	<b>249</b>



Retro-iluminado  
Backlit mirror



Antivaho  
Anti-fog



Sensor  
Sensor



Temperatura regulable / Adjustable temperature  
3000-6000K - IP44



## Sevilla

	Cod.	P.
50 x 70 cm	72207	<b>41</b>
60 x 70 cm	80063	<b>44</b>
70 x 70 cm	85114	<b>48</b>
80 x 70 cm	80064	<b>49</b>
90 x 70 cm	83705	<b>63</b>
100 x 70 cm	80265	<b>64</b>
120 x 70 cm	80267	<b>78</b>
a medida	80565	<b>102 m2</b>



Reversible  
Reversible

Medida máx. 200cm/Máx. 200cm

Compatible con/Suitable with:  
Voile, Arya, Nova, Next, Glow (Appliques/wall lamps)



## Pando

	Cod.	P.
60 x 70 cm	80221	<b>44</b>
80 x 70 cm	80223	<b>53</b>
100 x 70 cm	80225	<b>63</b>
120 x 70 cm	80226	<b>68</b>



Reversible  
Reversible

Compatible con/Suitable with:  
Arya, Nova, Next, Glow (Appliques/wall lamps)



## Elda

	Cod.	P.
60 x 70 cm	83016	<b>64</b>
70 x 70 cm	84586	<b>71</b>
80 x 70 cm	83017	<b>81</b>
100 x 70 cm	83018	<b>93</b>
120 x 70 cm	83019	<b>109</b>



Reversible  
Reversible

Trasera Gris Plata/Grey back

Compatible con/Suitable with:  
Arya, Nova, Next, Glow, Oporto (Appliques/wall lamps)



## Vento



	Negro	Blanco	Dorado	Potencia	Lúmenes	P.
50 x 80 cm	62534	62535	62536	19W	1760	<b>219</b>



Luz frontal  
Frontal lighting



Antivaho  
Anti-fog



Sensor  
Sensor



Temperatura regulable / Adjustable temperature  
3000-6000K - IP44



## Malaga

	Cod.	P.
60 x 110 cm	60346	<b>65</b>
70 x 110 cm	61832	<b>75</b>
80 x 110 cm	60347	<b>89</b>
90 x 110 cm	61833	<b>103</b>
100 x 110 cm	60348	<b>109</b>
120 x 110 cm	60349	<b>129</b>

Compatible con/Suitable with:  
Voile, Arya, Nova, Next, Glow (Appliques/wall lamps)



## Capri

	B-Ada	Cotton	Musgo	Avio	Quarzo	Ceniza	Oliva	Reda	Navy	Black	P.
60 x 80 cm	87660	87664	87665	87663	76190	87662	62477	62478	70315	87661	<b>112</b>



Reversible  
Reversible



Miranda

	B-Ada	Cotton	Musgo	Avio	Quarzo	Ceniza	Oliva	Reda	Navy	Black	P.
60 x 63 cm	71973	73454	71976	71975	71977	71974	62446	62450	71979	71980	217
80 x 63 cm	71989	73455	71992	71991	71993	71990	62447	62451	71995	71996	229
100 x 63 cm	72005	73456	72008	72007	72009	72006	62448	62452	72011	72012	287
120 x 63 cm	72021	73457	72024	72023	72025	72022	62449	62453	72027	72028	311

	Aliso	Costa	Bruma	Porto	Valenti	P.
60 x 63 cm	72336	76030	62454	62458	71984	217
80 x 63 cm	72337	76031	62455	62459	72000	229
100 x 63 cm	72338	76032	62456	62460	72016	287
120 x 63 cm	72339	76033	62457	62461	72032	311

Compatible con/Suitable with:  
Miranda, Arya, Next, Nova (Appliques/wall lamps)



Liss

	Cod.	P.
50Ø cm	72205	59
70Ø cm	85109	69
80Ø cm	70314	79
90Ø cm	87215	83

Compatible con/Suitable with:  
Voile, Glow (Appliques/wall lamps)



Nara

	Blanco	Negro	Dorado	P.
60Ø cm	62462	62466	62470	99
70Ø cm	62463	62467	62471	109
80Ø cm	62464	62468	62472	129
90Ø cm	62465	62469	62473	135



Ada

	Cod.	P.
50 x 80 cm	89358	65

Compatible con/Suitable with:  
Voile, Glow (Appliques/wall lamps)



Lune

	Cod.	P.
50 x 120 cm	71970	81



Sella

	Blanco	Negro	Dorado	P.
50 x 80 cm	62474	62475	62476	99



Aero

	Cod.	P.
60 x 80 cm	79823	133
80 x 80 cm	79824	149
100 x 80 cm	79825	184



# Apliques



Diseñamos y fabricamos cada pieza cuidando la proporción, la materia y la dirección de la luz. Una iluminación precisa y serena, pensada para convivir con el espejo y el mueble sin imponerse, reforzando la armonía del conjunto.

*We design and manufacture each piece with careful attention to proportion, material and the direction of light. Precise and serene lighting, created to coexist with mirrors and furniture without imposing, enhancing the overall harmony.*



## Arya

	Cod.	Pot.	Lúmenes	P.
30 x 15 x 2,5 cm	83446	5,4W	417	35



Temperatura 4000k / IP 44



## Next

	Cod.	Pot.	Lúmenes	P.
30 x 11 x 1,5 cm	82216	8W	562	55
45 x 11 x 1,5 cm	82217	10W	757	65
60 x 11 x 1,5 cm	82218	12W	955	81



Temperatura 5700k / IP 44



## Nova

Cromo	Cod.	Pot.	Lúmenes	P.
30 x 8 x 2,5 cm	84040	8W	525	51

Negro

	Cod.	Pot.	Lúmenes	P.
30 x 8 x 2,5 cm	84041	8W	525	51



Temperatura 5200k / IP 44



## Glow

Cromo	Cod.	Pot.	P.
90 cm	71049	5W	45

Negro

	Cod.	Pot.	P.
90 cm	71194	5W	45



Temperatura 4000k / IP 44



## Miranda

Cromo	Cod.	Pot.	Lúmenes	P.
60 x 70 cm	73590	15W	880	69
80 x 70 cm	73591	20W	1100	87
100 x 70 cm	73592	25W	1320	99



Temperatura 4000k / IP 44



## Oporto

Cromo	Cod.	Pot.	Lúmenes	P.
60 cm	87652	15W	880	73
80 cm	87653	20W	1100	91
100 cm	87654	25W	1320	117
120 cm	87655	30W	1540	137

Negro	Cod.	Pot.	Lúmenes	P.
60 cm	87656	15W	880	73
80 cm	87657	20W	1100	91
100 cm	87658	25W	1320	117
120 cm	87659	30W	1540	137



Temperatura 4000k / IP 44

Compatible con espejo Elda / Suitable with Elda mirror



## Voile curvo

	Cod.	Pot.	P.
50 cm	76660	7,5W	59
70 cm	76663	11,0W	65
80 cm	76666	12,5W	68
90 cm	76669	14,0W	72



Temperatura 4000k / IP 44

Posicionamiento personalizado / Custom positioning



## Voile recto

	Cod.	Pot.	P.
60 cm	76672	11,5W	59
70 cm	76675	13,5W	64
80 cm	76678	16,0W	69
90 cm	76681	17,5W	73



Temperatura 4000k / IP 44

Posicionamiento personalizado / Custom positioning

# Lavabos

Los lavabos que presentamos forman parte de una selección cuidada y funcional, alineada con nuestra manera de entender el diseño: sereno, preciso y pensado para durar.

The washbasins presented here are part of a carefully curated and functional selection, aligned with our way of understanding design: serene, precise and made to last.

## Lavabos Cerámico Ceramic Washbasins



### Flat

	Cod.	P.		Cod.	P.
50 fondo reducido	85866	65	120 2s.	80047	261
60 fondo reducido	80248	82	80 1s. izq/l	84536	142
70 fondo reducido	61738	99	80 1s. der/r	84546	142
80 fondo reducido	80249	104	90 1s. izq/l	80095	177
60	80021	82	90 1s. der/r	80094	177
70	80597	99	100 1s. izq/l	80097	244
80	80022	104	100 1s. der/r	80096	244
90	84547	129	120 1s. izq/l	80131	307
100	80077	139	120 1s. der/r	80129	307
120	80081	206	140 2s.	60503	325

Profundidad de seno / Bowl's depth: 17 cm  
Espesor lavabo / Basin's thickness: 1,8 cm  
Ancho de poza / Bowl's width: 46cm



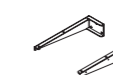
### Ada

	Cod.	P.	
60	83804	91	El ancho de poza es diferente para cada lavabo The bowl's width varies for each basin
80	83805	113	60: 42 cm
100	83806	163	80: 62 cm
120 1s.	83807	233	100: 67 cm
120 2s.	83808	276	120: 71 cm
			120, 2 senos / twin: 42,5 cm
			Profundidad de seno / Bowl's depth: 17,4 cm
			Espesor lavabo / Basin's thickness: 1,6 cm



### Lila

	Cod.	P.	Elementos de fijación incluidos Fixings included
60	73517	159	El ancho de poza es diferente para cada lavabo The bowl's width varies for each basin Profundidad de seno / Bowl's depth: 14,6 cm Espesor lavabo / Basin's thickness: 12 cm
80	73518	185	
100	73519	219	
120 1s.	73520	315	
120 1s. 2 grifos	76020	315	
120 2s.	73521	325	



### Idea

	(*) C/Aguj.	S/Aguj.	P.	El ancho de poza es diferente para cada lavabo / The bowl's width varies for each basin
60	76697	60899	91	Profundidad seno / Bowl's depth: 15,5 cm Espesor lavabo / Basin's thickness: 1,7cm
80	76698	60900	113	
100	76699	60901	163	
120 1s. 1 g.	76700	60902	233	
120 1s. 2 g.	76701	-	233	

## Lavabos Cerámicos Ceramic Washbasins



### Idea Match con grifo

	B-Ada	Cotton	Musgo	Avio	Quarzo	Ceniza	Oliva	Reda	Navy	Black	P.
<b>IDEA MATCH CON GRIFO WITH TAP HOLE</b>											
<b>60 cm</b>	61739	61744	61749	61754	61759	61764	61769	61774	61779	61784	<b>149</b>
<b>80 cm</b>	61740	61745	61750	61755	61760	61765	61770	61775	61780	61785	<b>179</b>
<b>100 cm</b>	61741	61746	61751	61756	61761	61766	61771	61776	61781	61786	<b>249</b>
<b>120 1s 1 grifo</b>	61742	61747	61752	61757	61762	61767	61772	61777	61782	61787	<b>299</b>
<b>120 1s 2 grifos</b>	61743	61748	61753	61758	61763	61768	61773	61778	61783	61788	<b>299</b>
<b>IDEA MATCH SIN GRIFO NO TAP HOLE</b>											
<b>60 cm</b>	65155	65159	65163	65167	65171	65175	65179	65183	65187	65191	<b>149</b>
<b>80 cm</b>	65156	65160	65164	65168	65172	65176	65180	65184	65188	65192	<b>179</b>
<b>100 cm</b>	65157	65161	65165	65169	65173	65177	65181	65185	65189	65193	<b>249</b>
<b>120 1s</b>	65158	65162	65166	65170	65174	65178	65182	65186	65190	65194	<b>299</b>



### Idea Match sin grifo

El ancho de poza es diferente para cada lavabo / The bowl's width varies for each basin  
Profundidad de seno / Bowl's depth: 15,5 cm  
Espesor lavabo / Basin's thickness: 1,7 cm



### Malmo

	Cod.	P.
<b>60</b>	61166	<b>91</b>
<b>80</b>	61167	<b>113</b>
<b>100</b>	61168	<b>163</b>
<b>120 1s. 1g.</b>	61169	<b>233</b>
<b>120 1s. 2g.</b>	61170	<b>233</b>

El ancho de poza es diferente para cada lavabo / The bowl's width varies for each basin  
Profundidad seno / Bowl's depth: 15,5 cm  
Espesor lavabo / Basin's thickness: 1,7 cm  
**Compatible con / with Onda**



### Malmo Match

	B-Ada	Cotton	Musgo	Avio	Quarzo	Ceniza	P.
<b>60 cm</b>	65217	65222	65227	65232	65237	65242	<b>149</b>
<b>80 cm</b>	65218	65223	65228	65233	65238	65243	<b>179</b>
<b>100 cm</b>	65219	65224	65229	65234	65239	65244	<b>249</b>
<b>120 1s 1 grifo</b>	65220	65225	65230	65235	65240	65245	<b>299</b>
<b>120 1s 2 grifos</b>	65221	65226	65231	65236	65241	65246	<b>299</b>

	Oliva	Reda	Navy	Black	P.
<b>60 cm</b>	65247	65252	65257	65262	<b>149</b>
<b>80 cm</b>	65248	65253	65258	65263	<b>179</b>
<b>100 cm</b>	65249	65254	65259	65264	<b>249</b>
<b>120 1s 1 grifo</b>	65250	65255	65260	65265	<b>299</b>
<b>120 1s 2 grifos</b>	65251	65256	65261	65266	<b>299</b>

**Compatible con / with Onda**

## Lavabos Carga mineral Mineral marble Washbasins



### Hasvik

	(*) C/Aguj.	S/Aguj.	P.
<b>60</b>	81678	73634	<b>198</b>
<b>70</b>	77006	61564	<b>219</b>
<b>80</b>	81679	73635	<b>229</b>
<b>90</b>	79446	62100	<b>249</b>
<b>100</b>	81680	73636	<b>259</b>
<b>100 der/r</b>	81681	76682	<b>259</b>
<b>100 izq/l</b>	81682	76683	<b>259</b>
<b>120 1s.</b>	81683	76684	<b>288</b>
<b>120 2s.</b>	81684	76685	<b>358</b>
<b>120 1s. der/r</b>	84538	76686	<b>335</b>
<b>120 1s. izq/l</b>	84537	76687	<b>335</b>
<b>200 1s</b>	84545	76694	<b>801</b>

Para conjunto de 2 muebles / For set of 2 vanities: 2x60, 2x70 y 2x80cm

	(*) C/Aguj.	S/Aguj.	P.
<b>120 der/r</b>	81685	76695	<b>335</b>
<b>120 izq/l</b>	81686	76696	<b>335</b>
<b>140 der/r</b>	84542	76688	<b>429</b>
<b>140 izq/l</b>	84541	76689	<b>429</b>
<b>140 2s</b>	84539	76690	<b>429</b>
<b>160 der/r</b>	84544	76691	<b>522</b>
<b>160 izq/l</b>	84543	76692	<b>522</b>
<b>160 2s</b>	84540	76693	<b>522</b>

(\*) Con o sin agujero de grifo / With or without tap hole

Profundidad de seno / Bowl's depth: 14,3 cm  
Espesor lavabo / Basin's thickness: 1,5 cm

**Ancho poza / Bowl's width: 48 cm**  
Lavabos 1 seno centrado / 60 cm basin: 60 cm  
Lavabos 1 seno desplazado / 60 cm basin with sided bowl: 100 cm / 120 cm  
(Para conjunto de mueble 2 x 60 cm) / (For a 2x60cm vanities set)  
Lavabos de 2 senos / twin basins: 120 cm

**Ancho poza / Bowl's width: 58 cm**  
Lavabos de 1 seno centrados / Single basins: 80 cm / 100 cm / 120 cm / 200 cm  
Lavabos de 1 seno desplazados / Basin with sided bowl: 120 cm / 140 cm / 160 cm  
Lavabos de 2 senos / twin basins: 140 cm / 160 cm



### Vika

	(*) C/Aguj.	S/Aguj.	P.
<b>60</b>	61409	61418	<b>198</b>
<b>80</b>	61410	61419	<b>229</b>
<b>100</b>	61411	61420	<b>259</b>
<b>120 1s.</b>	61412	61421	<b>288</b>
<b>120 2s.</b>	61413	61422	<b>358</b>

(\*) Con o sin agujero de grifo.

Profundidad seno / Bowl's depth: 14,3 cm  
Espesor lavabo / Basin's thickness: 1,5 cm  
Ancho de poza / Bowl's width: 48cm (para lavabo / basin 60, 120 2s.)  
58cm (para lavabo / basin 80, 100, 120 1s.)

**Compatible con / with Onda**



### Nantes

	B-Ada	Cotton	Musgo	Avio	Quarzo	Ceniza	Oliva	Reda	Navy	P.
<b>60 cm</b>	88974	83747	85725	83741	73458	83740	61733	60237	85661	<b>236</b>
<b>80 cm</b>	88975	83734	85726	83743	73459	83742	61734	60238	85663	<b>254</b>
<b>100 cm</b>	88976	83737	85727	83745	73460	83744	61735	60239	85665	<b>322</b>
<b>120 2S</b>	88977	83748	85728	85668	73461	85667	61736	60240	85669	<b>450</b>

	Black	P.	B-Brillo	P.
<b>60 cm</b>	71161	<b>236</b>	83739	<b>178</b>
<b>80 cm</b>	71162	<b>254</b>	83733	<b>199</b>
<b>100 cm</b>	71163	<b>322</b>	83736	<b>243</b>
<b>120 2S</b>	71164	<b>450</b>	83746	<b>346</b>

Profundidad de seno / Bowl's depth: 11,5 cm  
Espesor lavabo / Basin's thickness: 6 cm  
Ancho de poza / Bowl's width: 49,7cm (para lavabo 60cm y 120cm 2s)  
59,7cm (para lavabo 80cm)  
69,7cm (para lavabo 100cm)  
89,7cm (para lavabo 120cm)



### Solid

	Cod.	P.
<b>60</b>	82568	<b>340</b>
<b>80</b>	82569	<b>374</b>
<b>100</b>	82570	<b>432</b>
<b>120 1s.</b>	82571	<b>472</b>
<b>120 2s.</b>	82572	<b>619</b>

Elementos de fijación incluidos  
Fixings included

Profundidad seno / Bowl's depth: 10,5 cm  
Espesor lavabo / Basin's thickness: 10 cm  
Ancho de poza / Bowl's width: 47cm (para lavabo / basin 60, 120 2s.)  
57cm (para lavabo / basin 80, 100, 120)

Lavabos Piedra  
Stone Washbasins

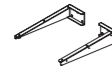


Nordic

prof./depth 46	Cod.	P.
60	83020	640
80	83023	736
100	83026	852
120 1s.	83029	948
120 2s.	83032	1255

Elementos de fijación incluidos  
Fixings included

Profundidad seno / Bowl's depth: 10,7 cm  
Espesor lavabo / Basin's thickness: 10 cm  
Ancho de poza / Bowl's width: 45 cm

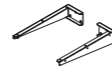


Ébano

prof./depth 46	Cod.	P.
60	83022	640
80	83025	736
100	83028	852
120 1s.	83031	948
120 2s.	83034	1255

Elementos de fijación incluidos  
Fixings included

Profundidad seno / Bowl's depth: 10,7 cm  
Espesor lavabo / Basin's thickness: 10 cm  
Ancho de poza / Bowl's width: 45 cm

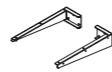


Gris Perla

prof./depth 46	Cod.	P.
60	83021	640
80	83024	736
100	83027	852
120 1s.	83030	948
120 2s.	83033	1255

Elementos de fijación incluidos  
Fixings included

Profundidad seno / Bowl's depth: 10,7 cm  
Espesor lavabo / Basin's thickness: 10 cm  
Ancho de poza / Bowl's width: 45 cm



Lavabos de sobreponer Cerámicos  
Ceramic Vessel basins



Essence

	Cod.	P.
48 x 34 x 13 cm	80848	145



Petit cuadrado

	Cod.	P.
30 x 30 cm	73467	99



Petit round

	Cod.	P.
32Ø cm	73468	109



Colors

	B-Ada	Cotton	Musgo	Avio	Quarzo	Ceniza	Oliva	Reda	Navy	Black	P.	B-Brillo	P.
37Ø x 12 cm	87434	88012	87429	87424	72208	87439	61737	60241	87345	88461	187	70310	112

Lavabos de sobreponer Cerámicos  
Ceramic Vessel basins



Garbo Blanco

	Cod.	P.
40Ø x 16 cm	80354	114



Garbo Negro

	Cod.	P.
40Ø x 16 cm	81722	114



Iria

	Cod.	P.
48 x 37 x 13 cm	80847	114

Lavabos de sobreponer Solid Surface  
Solid Surface Vessel Basins



Assen

	Cod.	P.
40Ø x 14 cm	70311	225



Artic

	Cod.	P.
48 x 32 x 12,5 cm	70313	232



Quadro

	Cod.	P.
48 x 32 x 12,9 cm	70312	245

# Tapas



## Tapas / Tops

### MDF Compatech

12

Fibra media densidad hidrófuga  
Medium density fibreboard waterproof



COMPATECH Prof 46 Depth 46	B-Ada	Cotton	Musgo	Avio	Quarzo	Ceniza	Oliva	Reda	Navy	Black	Aliso	Costa	Porto	Valenti	P.
<b>60</b>	62116	62124	62132	62140	62148	62156	62164	62172	62180	62188	62204	62212	62220	62228	<b>109</b>
<b>70</b>	62117	62125	62133	62141	62149	62157	62165	62173	62181	62189	62205	62213	62221	62229	<b>125</b>
<b>80</b>	62118	62126	62134	62142	62150	62158	62166	62174	62182	62190	62206	62214	62222	62230	<b>135</b>
<b>90</b>	62119	62127	62135	62143	62151	62159	62167	62175	62183	62191	62207	62215	62223	62231	<b>155</b>
<b>100</b>	62120	62128	62136	62144	62152	62160	62168	62176	62184	62192	62208	62216	62224	62232	<b>175</b>
<b>120</b>	62121	62129	62137	62145	62153	62161	62169	62177	62185	62193	62209	62217	62225	62233	<b>199</b>
<b>140</b>	62122	62130	62138	62146	62154	62162	62170	62178	62186	62194	62210	62218	62226	62234	<b>225</b>
<b>A medida</b> Max 2m	62123	62131	62139	62147	62155	62163	62171	62179	62187	62195	62211	62219	62227	62235	<b>2,1 cm/lineal</b>

Medida máx. 200cm/Máx. 200cm

COMPATECH Prof 40 / Depth 40	60	70	80	90	100	120	140	A medida
<b>50</b>	62236	62240	62244	62248	-	62252	-	62260
<b>60</b>	62237	62241	62245	62249	-	62253	-	62261
<b>70</b>	62238	62242	62246	62250	-	62254	-	62262
<b>80</b>	62239	62243	62247	62251	-	62255	-	62263



### Pure

12

HPL laminado  
HPL laminate

PURE Prof/Depth 46	Opal	Eclipse	Travertino	P.
<b>60</b>	62084	62108	62092	<b>259</b>
<b>70</b>	62085	62109	62093	<b>299</b>
<b>80</b>	62086	62110	62094	<b>339</b>
<b>90</b>	62087	62111	62095	<b>375</b>
<b>100</b>	62088	62112	62096	<b>419</b>
<b>120</b>	62089	62113	62097	<b>495</b>
<b>140</b>	62090	62114	62098	<b>575</b>
<b>A medida</b> Max 2m	62091	62115	62099	<b>915</b>

Medida máx. 200cm/Máx. 200cm

Tablero compacto de 12mm con núcleo monocromo /  
12mm compact boards with a monochrome core  
Resistente a la humedad / Water resistant  
Resistente al calor / Heat resistant  
Resistente al impacto / Impact resistant  
Antibacteriano / Antibacterial  
Fácil limpieza / Easy to clean

# Accesorios

## Accesorios Easy / Easy Accessories



Toallero / Towel rail



	Cromo	Negro	Blanco	P.
36 cm	88959	88960	88961	42

Sin taladro. No necesita elementos de fijación. Soporta hasta 5 kg de peso.  
Neither drilling nor fixings needed. Max. allowed weight: 5 kg



Soporte Secador - Soporte Plancha / Hairdryer holder - Straightener holder



	Cromo	Negro	Blanco	P.
Soporte Secador	88962	88963	88964	42
Soporte Plancha	88965	88966	88967	42

Sin taladro. No necesita elementos de fijación.  
Neither drilling nor fixings needed.



Cod	P.
74916	31

Enchufe Miranda / Miranda Plug



Válvula Universal / Universal Valve



# Patas

## Patatas / Legs

Para todas las patas, el mueble debe ser fijado a la pared. Elementos de fijación incluidos.  
For all legs, the unit must be fixed to the wall. Fixings included.





Square

			
2 uds.	Blanco	Negro	P.
32x41x2 cm	88973	88972	68





Nori

			
2 uds.	Cromo	P. Negro	P.
30x4x4 cm	75795	19 89862	20



Ange

			
2 uds.	Cromo	P. Negro	P.
31x6x1 cm	62276	39 62277	29





Curva

			
2 uds.	Cromo	P.	
31x5x2 cm	62278	19	






Box

			
4 uds.	Cromo	Negro	P.
12x4x4 cm	73840	62279	15



Granada

					
4 uds.	Alumin	Negro	Blanco	Dorado	P.
12x4x4 cm	73477	73478	73479	76657	15



Banquillo h31

		
1 ud.	Negro	P.
31x60 cm	65210	59
31x70 cm	65211	65
31x80 cm	65212	67
31x90 cm	65213	69
31x100 cm	65214	74
31x120 cm	65215	77
31x140 cm	65216	85

# We are eco



## Fabricación positiva con el Medio Ambiente

La sostenibilidad y la preocupación por el medio ambiente son tan importantes como la calidad de nuestros productos.



## Misma calidad con un plus de higiene

Utilizamos para nuestros muebles lacados pintura antibacterias, elaborada con iones de plata, sin ningún efecto perjudicial para la salud y efectiva durante toda la vida del mueble.



## Concienciados por el futuro

Estamos comprometidos con el reciclaje en cada etapa de la cadena de suministro, asegurando el uso óptimo de recursos y mediante protocolos para el reciclado de madera y pinturas. Además, nuestros embalajes están compuestos por cartón reciclado y en lugar de plástico, utilizamos tejido sin tejer. Material reutilizable y 100% reciclable.



## Nuestra energía

Disponemos de 1.280 paneles solares para evitar la emisión de más de 6.000 toneladas de CO2 al cielo. Esta reducción de emisiones se corresponde con una plantación de más de 12.000 árboles o el equivalente a 30 estadios de fútbol.

## Environmentally Positive Manufacturing

Sustainability and concern for the environment are as important as the quality of our products.

## The same quality with a plus of hygiene

We use antibacterial paint for our lacquered furniture, made with silver ions, which has no harmful effect on health and is effective throughout the unit's whole life.

## Conscientious about the future

We are committed to recycling at every stage of the supply chain, ensuring the optimal use of resources and through protocols for the recycling of wood and paints. In addition, our packaging is made from recycled cardboard and, instead of plastic, we use non-woven fabric. A reusable and 100% recyclable material.

## Our energy

We have 1,280 solar panels to avoid the emission of more than 6,000 tonnes of CO2. This reduction in emissions corresponds to planting more than 12,000 trees or the equivalent of 30 football stadiums.

# Que el Medio Ambiente no pase de moda

Reciclar, reducir los residuos, mantener la calidad del aire, implementar políticas empresariales sostenibles, no debería ser una moda.

Trabajamos para minimizar nuestro impacto en el medio ambiente a través de procesos productivos y certificados como son FSC y PEFC.

Certificaciones Forestales a nivel de internacional que aseguran una sostenibilidad forestal con perspectiva local y que genera beneficio para todos. Todos nuestros productos cumplen con la normativa TSCA-EPA, este reglamento supone un mayor control y reducción de las sustancias tóxicas en los tableros.

## Certificado CE

Para todos nuestros productos utilizamos materias y componentes procedentes de proveedores certificados y homologados más importantes de Europa. Otorgando a nuestros productos la máxima calidad en la fabricación, acabados y funcionamiento.



# Don't let the environment go out of fashion

Recycling, reducing waste, maintaining air quality, implementing sustainable business policies, should not be a fad.

We work to minimise our impact on the environment through our production processes and certificates such as FSC and PEFC.

Forestry certifications at an international level that ensure sustainability with a local perspective and that generates benefits for all. All our products comply with TSCA-EPA regulations, this regulation means greater control and reduction of toxic substances in the boards.

## CE Certified

At VISO we are committed to offering the highest quality. For all our products we use materials and components from Europe's leading certified and approved suppliers. Giving our products the highest quality in manufacturing, finishing and operation.



## Condiciones generales:

- El cliente deberá revisar la mercancía en el momento de su recepción. Cualquier incidencia relacionada con daños, aparentes u ocultos, así como discrepancias en cantidad o calidad, deberá comunicarse a VISO por correo electrónico en un plazo máximo de 24 horas desde la entrega. La mercancía sale de nuestras instalaciones en perfectas condiciones y con el embalaje adecuado, debiendo reflejarse "daños aparentes" en el comprobante de entrega (POD). En caso contrario, la agencia de transporte no asumirá responsabilidad.
- La garantía VISO no cubre daños o defectos derivados de una instalación incorrecta, manipulación indebida o uso inapropiado por parte del instalador, usuario o terceros.
- El servicio contra stock sujeto a disponibilidad.
- Los precios indicados no incluyen IVA.
- Los lavabos cerámicos pueden presentar ligeras variaciones dimensionales y de acabado propias del proceso de fabricación.
- No se aceptarán devoluciones transcurridos 6 meses desde la fecha de entrega, salvo en los supuestos cubiertos por la garantía.
- VISO no asumirá los costes de desinstalación ni de instalación derivados de posibles incidencias.
- Visobath, S.L. se reserva el derecho a corregir posibles errores en precios, referencias o descripciones, así como a modificar los modelos del presente catálogo, el cual anula y sustituye a los anteriores, sin que ello genere responsabilidad ni derecho a reclamación. Asimismo, los colores representados pueden presentar ligeras variaciones respecto al material original debido a las técnicas de impresión.
- No se podrán cancelar pedidos transcurridas 24 horas desde su recepción y aceptación por VISO.
- No se admiten devoluciones de mercancía fabricada a medida o personalizada siguiendo los criterios solicitados por el cliente.

## General terms and conditions

- *The customer must inspect the goods upon receipt. Any incident related to damage, whether apparent or hidden, as well as discrepancies in quantity or quality, must be reported to VISO by email within a maximum of 24 hours of delivery. The goods leave our premises in perfect condition and with the appropriate packaging, and any 'apparent damage' must be noted on the proof of delivery (POD). Otherwise, the transport agency will not accept responsibility.*
- *The VISO warranty does not cover damage or defects resulting from incorrect installation, improper handling or inappropriate use by the installer, user or third parties.*
- *The stock service is subject to availability.*
- *The prices indicated do not include VAT.*
- *Ceramic washbasins may have slight variations in size and finish due to the manufacturing process.*
- *Returns will not be accepted after 6 months from the date of delivery, except in cases covered by the warranty.*
- *VISO will not bear the costs of uninstallation or installation arising from possible incidents.*
- *Visobath, S.L. reserves the right to correct any errors in prices, references or descriptions, as well as to modify the models in this catalogue, which cancels and replaces the previous ones, without this giving rise to any liability or right to claim. Likewise, the colours shown may vary slightly from the original material due to printing processes.*
- *Orders cannot be cancelled after 24 hours from their receipt and acceptance by VISO.*
- *Returns of goods manufactured to order or customised according to the customer's specifications will not be accepted.*

VISOBATH S.L.  
Ctra. Córdoba-Málaga KM.68,4  
CP. 14900 Lucena (Córdoba) SPAIN  
Phone +34 957 50 91 72  
pedidos@visobath.com  
export@visobath.com  
www.visobath.com



ER-0382/2014



[www.visobath.com](http://www.visobath.com)